

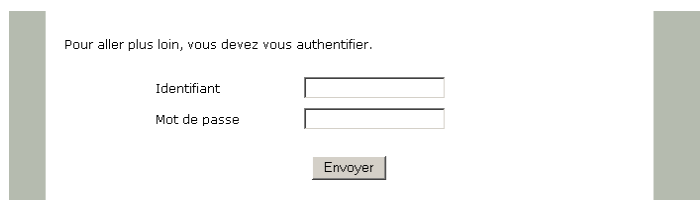
# Comment utiliser l'espace collaboratif dédié au PRDFP

L'espace collaboratif mis en place pour les groupes de travail du PRDFP va vous permettre de consulter l'intégralité des travaux produits pour ce projet (comptes-rendus de réunion, contributions des intervenants et groupes de discussion).

## *Pour y accéder*

L'espace collaboratif se trouve sur le site du GIP ALFA CENTRE ([www.alfacentre.org](http://www.alfacentre.org)), rubrique Evolution de la formation, dans la rubrique régionale.

Pour accéder à cet espace, il est nécessaire d'être authentifié, donc fournir un identifiant et un mot de passe valides.



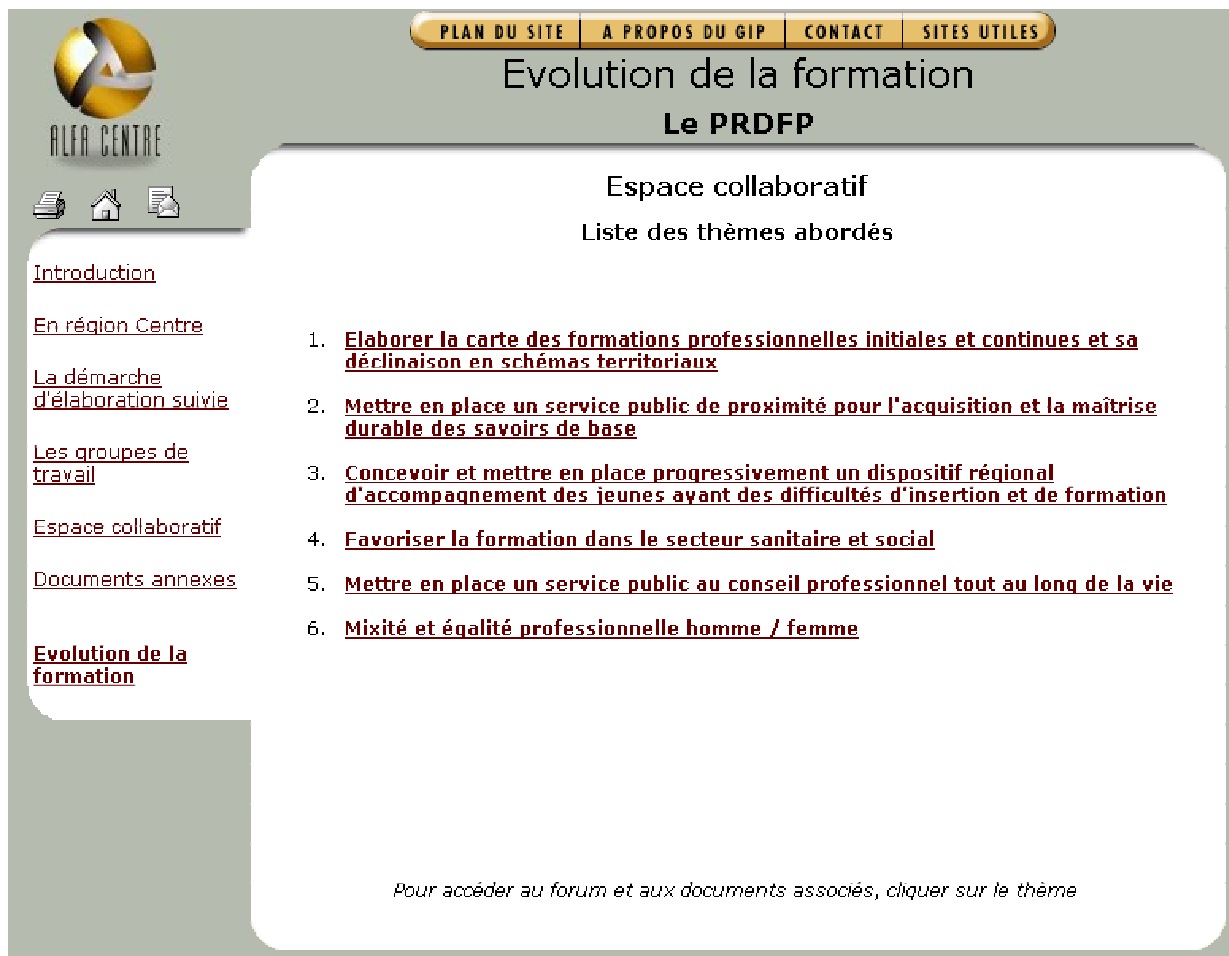
Pour aller plus loin, vous devez vous authentifier.


Identifiant

Mot de passe

Votre identifiant et votre mot de passe vous seront communiqués au sein des groupes de travail.

Une fois entré dans cet espace, vous n'avez plus qu'à choisir le groupe de travail dont vous voulez consulter les travaux.



 ALFA CENTRE

PLAN DU SITE | A PROPOS DU GIP | CONTACT | SITES UTILES

## Evolution de la formation

### Le PRDFP

#### Espace collaboratif

##### Liste des thèmes abordés

1. **Elaborer la carte des formations professionnelles initiales et continues et sa déclinaison en schémas territoriaux**
2. **Mettre en place un service public de proximité pour l'acquisition et la maîtrise durable des savoirs de base**
3. **Concevoir et mettre en place progressivement un dispositif régional d'accompagnement des jeunes ayant des difficultés d'insertion et de formation**
4. **Favoriser la formation dans le secteur sanitaire et social**
5. **Mettre en place un service public au conseil professionnel tout au long de la vie**
6. **Mixité et égalité professionnelle homme / femme**

*Pour accéder au forum et aux documents associés, cliquer sur le thème*

**Introduction**

**En région Centre**

**La démarche d'élaboration suivie**

**Les groupes de travail**

**Espace collaboratif**

**Documents annexes**

**Evolution de la formation**

## Page dédiée à un groupe de travail

Vous venez de choisir un groupe de travail et accédez à une page de ce type :

PLAN DU SITE | A PROPOS DU GIP | CONTACT | SITES UTILES

### Evolution de la formation

#### Le PRDFP

Mettre en place un service public de proximité pour l'acquisition et la maîtrise durable des savoirs de base

#### Liste des documents disponibles

- ◆ [Contribution - "Mettre en place un service public de proximité pour l'acquisition et la maîtrise durable des savoirs de base"](#)
- ◆ [Compte-rendu de la réunion du 19/11/2004](#)

#### Groupe de discussion

- ◆ [Bienvenue](#) Modérateur du forum le 06/01/2005 à 08:00:00
- ◆ [Fil de discussion 1](#) x le 07/01/2005 à 15:14:13
  - ◊ [Re: contribution au fil de discussion 1](#) x le 07/01/2005 à 15:14:34
  - ◊ [Re: contribution au fil de discussion 2](#) x le 07/01/2005 à 15:15:17
- ◆ [Fil de discussion 2](#) x le 07/01/2005 à 15:15:40

*Pour visionner le contenu d'un message, cliquer sur son titre.*

## La consultation des documents

Tous les documents sont disponibles au format PDF, vous devez donc disposer d'Acrobat Reader pour pouvoir les consulter, ce logiciel est téléchargeable à l'adresse suivante :

<http://www.adobe.fr/products/acrobat/readstep2.html>

## Les groupes de discussion

Un forum de discussion est un service offert dans le réseau Internet permettant à un groupe de personnes d'échanger des informations, des idées sur un thème précis.

Ces groupes des discussion sont là pour accueillir vos réflexions, vos propositions et toute contribution permettant de faire progresser le chantier du PRDFP.

Le groupe de discussion se présente sous la forme d'une arborescence, elle se lit de gauche à droite et de haut en bas. Les fils de discussion (point de départ d'un nouvel échange) sont les messages se trouvant le plus à gauche.

Chaque message est présenté dans l'arborescence avec son titre, son auteur et la date et l'heure à laquelle il a été envoyé.

En cliquant sur le titre d'un message, on débouche sur un nouvel écran vous permettant de consulter le message et d'y répondre si vous le souhaitez. :

PLAN DU SITE | A PROPOS DU GIP | CONTACT | SITES UTILES

## Evolution de la formation

### Le PRDFP

Mettre en place un service public de proximité pour l'acquisition et la maîtrise durable des savoirs de base

<b>Auteur :</b> x	<b>Le</b> 07/01/2005
<b>E-mail :</b> x	à 15:15:17
<b>Sujet :</b> Re: contribution au fil de discussion 2	
<b>Message :</b> Nouvelle contibution à ce fil de discussion	

[Retour vers le forum](#)

- ◆ [Fil de discussion 1](#) x 07/01/2005 15:14:13
  - ◇ [Re: contribution au fil de discussion 1](#) x 07/01/2005 15:14:34
  - ◇ [Re: contribution au fil de discussion 2](#) x 07/01/2005 15:15:17

[Retour vers le forum](#)

**Auteur :**

**E-Mail :**

**Sujet :**

**Message:**

Dans cet exemple, on a ouvert le message intitulé *Re: contribution 2 au fil de discussion 1*, qui est une réponse au message *Fil de discussion 1*.

Dans la partie haute de la page, on voit le détail du message (l'auteur, son email, la date et l'heure du message, le sujet du message et son contenu)

Dans la partie centrale, on voit où se situe le message dans l'arborescence.

Dans la partie basse, le formulaire pour répondre à un message.

Une réponse à un message se trouve toujours, un cran plus à droite de ce dernier et au dessus en date à ce message.

Si vous souhaitez rajouter un fil de discussion, avez des remarques ou suggestions, envoyez un mail à l'adresse [prdfp@alfacentre.org](mailto:prdfp@alfacentre.org)