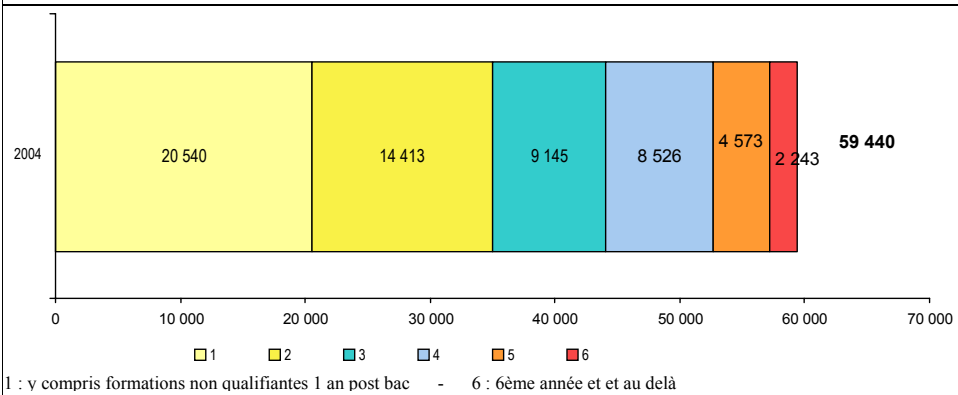


1. LES ETUDIANTS : ETAT DES LIEUX

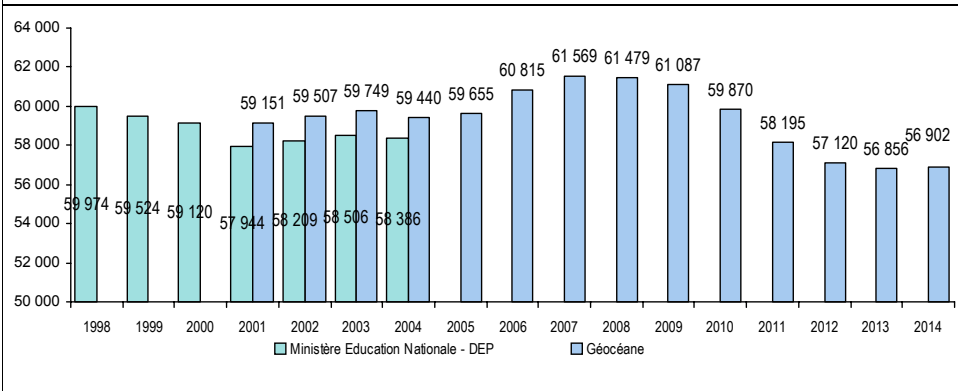
1.1. LES ETUDIANTS : DONNEES DE CADRAGE

1.1.1 LES ETUDIANTS EN REGION CENTRE

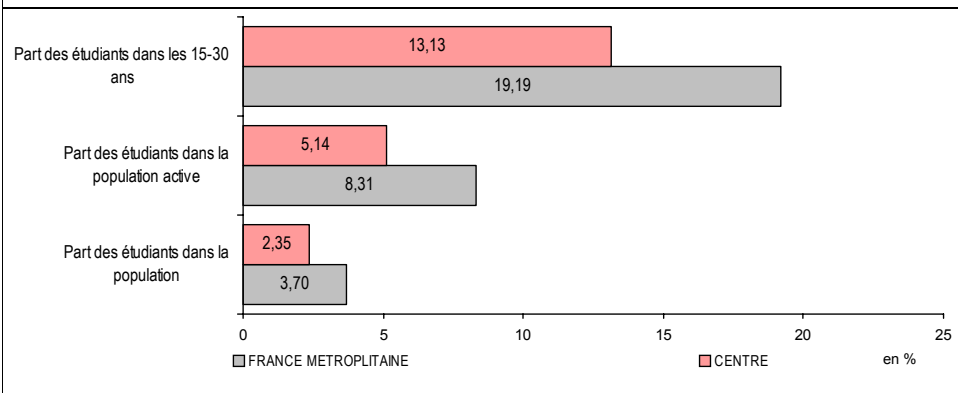
REPARTITION GLOBALE DES EFFECTIFS PAR ANNEE D'ETUDE (APRES LE BAC) EN 2004



EVOLUTION GLOBALE DES EFFECTIFS

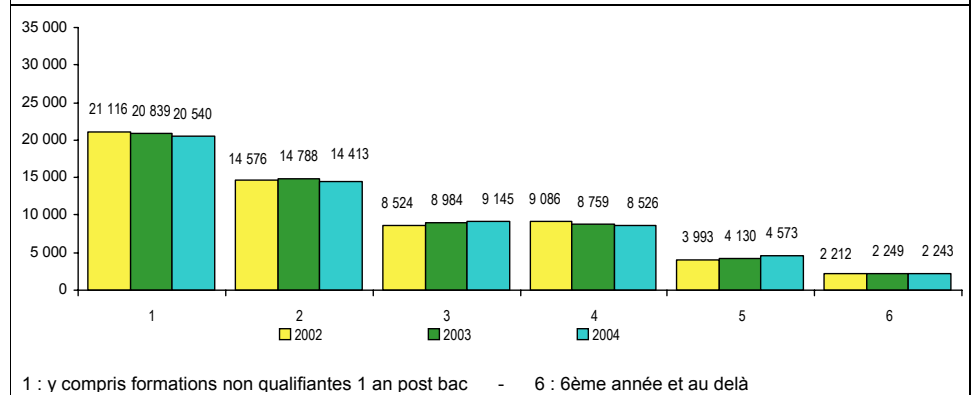


PART DES ETUDIANTS INSCRITS EN REGION CENTRE DANS LA POPULATION EN 2004

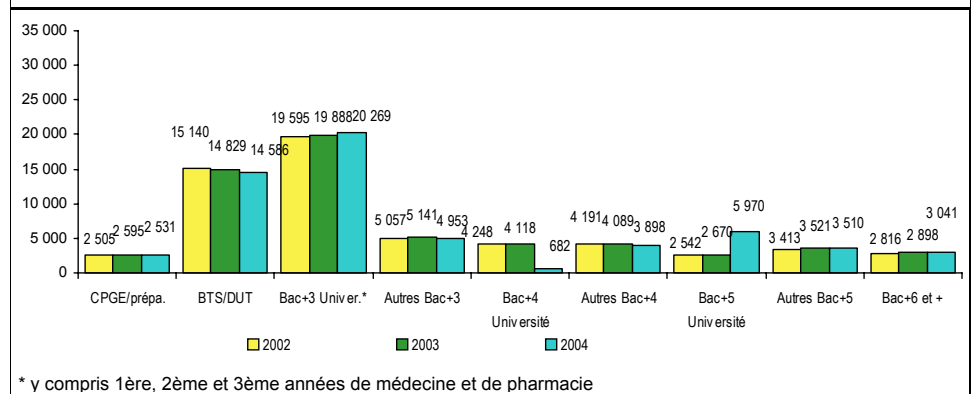


1.1.2. EVOLUTION DES EFFECTIFS ETUDIANTS EN REGION CENTRE

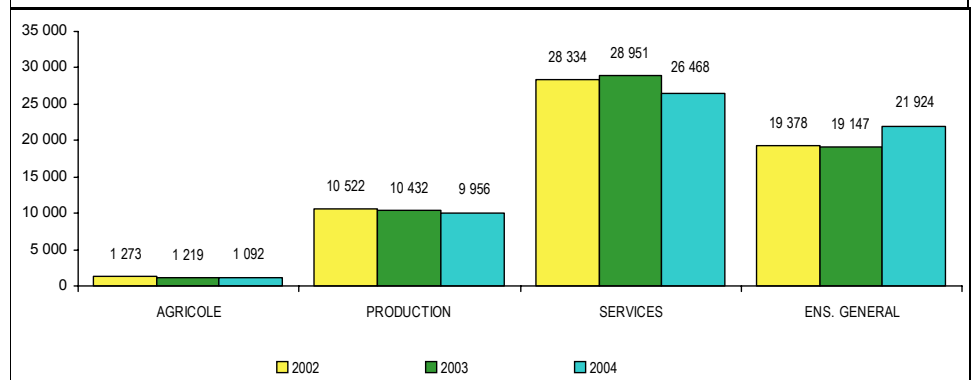
1. EVOLUTION DES EFFECTIFS PAR ANNEE D'ETUDES (APRES LE BAC)



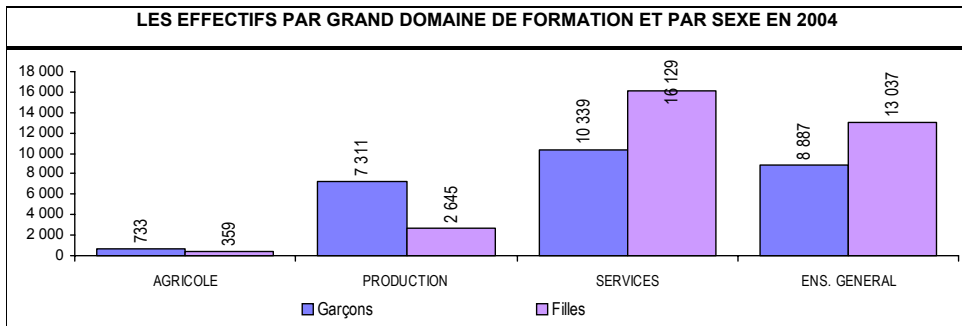
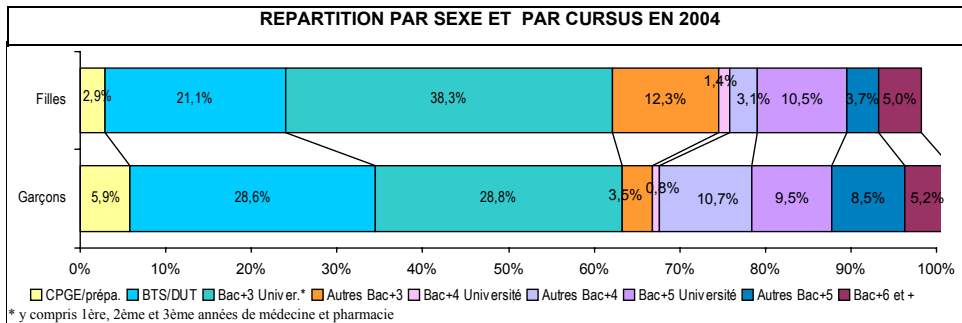
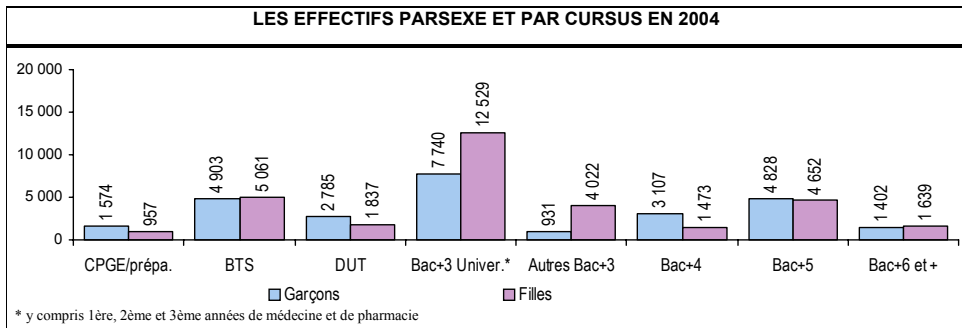
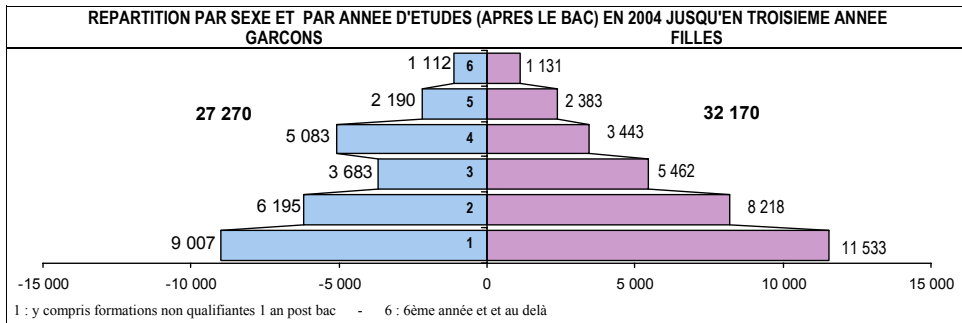
2. EVOLUTION DES EFFECTIFS PAR CURSUS



3. EVOLUTION DES EFFECTIFS PAR GRAND DOMAINE DE FORMATION



1.1.3 LES ETUDIANTS PAR SEXE



Sources : Région Centre - Rectorat Orléans-Tours- DRAF - DRJS

1.1.4 LES ETUDIANTS PAR CURSUS

Cursus Type de formation	Année d'études après le bac	Effectifs en formation				Part		
		2002	2003	total	2004 gar- çons filles	dans le cursus	dans le supérieur	
CPGE et autres prépa.		2505	2595	2531	1574	957	100,0%	4,3%
ANNEE PREPARATOIRE ECOLE SUPERIEURE SPECIALISEE	1	30	29	35	5	30	1,4%	0,1%
CPGE EN 1 AN	1	49	30	-	-	-	-	-
CPGE EN 2 ANS : 1ERE ANNEE	1	1117	1170	1079	663	416	42,6%	1,8%
CPGE EN 2 ANS : 2EME ANNEE	2	968	1017	1095	654	441	43,3%	1,8%
ECOLE D'INGENIEUR : PREPA 1ERE ANNEE	1	150	174	155	124	31	6,1%	0,3%
ECOLE D'INGENIEUR : PREPA 2EME ANNEE	2	174	158	150	118	32	5,9%	0,3%
PREPA DIPLOME PARAMEDICAL/SOCIAL	1	17	17	17	10	7	0,7%	0,0%
BTS/DUT et assimilés		15140	14829	14586	7688	6898	100,0%	24,5%
BTS EN 1 AN	1	31	19	23	21	2	0,2%	0,0%
BTS EN 2 ANS : 1ERE ANNEE	1	5233	5083	5116	2566	2550	35,1%	8,6%
BTS EN 2 ANS : 2EME ANNEE	2	4585	4582	4410	2157	2253	30,2%	7,4%
CLASSE DE MISE A NIVEAU BTS	1	53	59	63	30	33	0,4%	0,1%
DIP. TECH. SUP. EN 3 ANS (DTS) ET TH3 : 1ERE ANNEE	1	89	77	96	48	48	0,7%	0,2%
DIP. TECH. SUP. EN 3 ANS (DTS) ET TH3 : 2EME ANNEE	2	83	79	64	29	35	0,4%	0,1%
DIP. TECH. SUP. EN 3 ANS (DTS) ET TH3 : 3EME ANNEE	3	24	17	22	10	12	0,2%	0,0%
DIP. CONSEILLER EN ECO SOCIALE & FAMIL. (DCESF)	3	32	50	56	1	55	0,4%	0,1%
DIP. PREPA. ETUDES COMPTABLES & FINANCIER. (DPECF)	1	59	38	68	27	41	0,5%	0,1%
DIPLOME DES METIERS D'ART EN 2 ANS (DMA) : 1ERE ANNEE	1	12	11	10	2	8	0,1%	0,0%
DIPLOME DES METIERS D'ART EN 2 ANS (DMA) : 2EME ANNEE	2	9	11	11	1	10	0,1%	0,0%
DUT - 1ERE ANNEE	1	2622	2537	2451	1529	922	16,8%	4,1%
DUT - 2EME ANNEE	2	2268	2221	2171	1256	915	14,9%	3,7%
FC BTS	3	23	15	15	9	6	0,1%	0,0%
FCIL & FC NON DIP. NIVEAU_3	1	17	11	10	2	8	0,1%	0,0%
POST-DUT	3	-	19	-	-	-	-	-
PREPA. DIV. POST-BAC EN 1 AN	1	-	-	-	-	-	-	-
Bac+3 Univer.(dont 1ère à 3ème année médecine et pharmacie)		19595	19888	20269	7740	12529	100,0%	34,1%
AUTRE FORMATION UNIVERSITE-1ER CYCLE	2	2	3	3	-	3	0,0%	0,0%
CERTIFICAT DE CAPACITE D'ORTHOPHONISTE : 2EME ANNEE	2	30	34	38	-	38	0,2%	0,1%
CERTIFICAT DE CAPACITE D'ORTHOPHONISTE : 3EME ANNEE	3	31	29	35	-	35	0,2%	0,1%
DEUG 1ERE ANNEE	1	8301	8113	95	14	81	0,5%	0,2%
DEUG 2EME ANNEE	2	4462	4631	2638	847	1791	13,0%	4,4%
DIPLOME D'ETAT MEDICAL BAC +6 : 1ERE ANNEE	1	1074	1198	1184	392	792	5,8%	2,0%
DIPLOME D'ETAT MEDICAL BAC +6 : 2EME ANNEE	2	204	227	252	92	160	1,2%	0,4%
DIPLOME D'ETAT MEDICAL BAC +6 : 3EME ANNEE	3	188	197	221	76	145	1,1%	0,4%
DIPLOME UNIVERSITE-1ER CYCLE : 1ERE ANNEE	1	403	357	212	73	139	1,0%	0,4%
DIPLOME UNIVERSITE-1ER CYCLE : 2EME ANNEE	2	24	8	6	5	1	0,0%	0,0%
LICENCE ET LICENCE PROF.	3	4876	5091	3474	1404	2070	17,1%	5,8%
LMD - 1ERE ANNEE	1	-	-	8054	3135	4919	39,7%	13,5%
LMD - 2EME ANNEE	2	-	-	1784	737	1047	8,8%	3,0%
LMD - 3EME ANNEE	3	-	-	2273	965	1308	11,2%	3,8%

Sources : Rectorat Orléans-Tours- DRAF - Région Centre - NC : non encore connu. - GEOCEANE

Cursus Type de formation	Année d'études après le bac	Effectifs en formation					Part	
		2002	2003	2004			dans le cursus	dans le supérieur
				total	gar- çons	filles		
Autres Bac+3		5057	5141	4953	931	4022	100,0%	8,3%
CERTIFICAT ECOLE D'ARTS NIVEAU III : 1ERE ANNEE	1	62	69	84	37	47	1,7%	0,1%
CERTIFICAT ECOLE D'ARTS NIVEAU III : 2EME ANNEE	2	34	36	37	12	25	0,7%	0,1%
CERTIFICAT ECOLE D'ARTS NIVEAU III : 3EME ANNEE	3	37	34	36	16	20	0,7%	0,1%
DIP. ETUDES COMPTA. ET FINAN. (DECF) : 1ERE ANNEE	2	139	141	132	42	90	2,7%	0,2%
DIP. ETUDES COMPTA. ET FINAN. (DECF) : 2EME ANNEE	3	164	148	146	52	94	2,9%	0,2%
DIP. NAT. ARTS & TECH. (DNAT) : 1ERE AN. COM. DNAT-DNSEP	1	159	135	119	50	69	2,4%	0,2%
DIPLÔME ECOLE DE COMMERCE NIV III : 1ERE ANNEE	1	121	120	88	46	42	1,8%	0,1%
DIPLÔME ECOLE DE COMMERCE NIV III : 2EME ANNEE	2	135	106	114	53	61	2,3%	0,2%
DIPLÔME ECOLE DE COMMERCE NIV III : 3EME ANNEE	3	84	77	75	39	36	1,5%	0,1%
DIPLÔME NATIONAL ARTS ET TECHNIQUES (DNAT) : 2EME ANNEE	2	27	26	24	7	17	0,5%	0,0%
DIPLÔME NATIONAL ARTS ET TECHNIQUES (DNAT) : 3EME ANNEE	3	46	25	28	6	22	0,6%	0,0%
DIPLÔME NATIONAL DE TECHNOLOGIE SPECIALISEE (DNST)	3	43	15	-	-	-	-	-
DIPLOME SANTE/SOCIAL 3ANS : 1ERE ANNEE	1	1458	1515	1508	230	1278	30,4%	2,5%
DIPLOME SANTE/SOCIAL 3ANS : 2EME ANNEE	2	1313	1370	1340	142	1198	27,1%	2,3%
DIPLOME SANTE/SOCIAL 3ANS : 3EME ANNEE	3	1235	1324	1222	199	1023	24,7%	2,1%
Bac+4 Université		4248	4118	682	224	458	100,0%	1,1%
DIPLOME D'UNIVERSITE BAC+4	4	66	76	54	22	32	7,9%	0,1%
DIPLOME INTERNATIONAL : 2EME CYCLE	4	-	31	38	15	23	5,6%	0,1%
DIPLOME UNIVERSITE-2EME CYCLE : 1ERE ANNEE	3	171	276	327	82	245	47,9%	0,6%
DIPLOME UNIVERSITE-2EME CYCLE : 2EME ANNEE	4	178	76	56	24	32	8,2%	0,1%
MAITRISE	4	3206	3077	80	58	22	11,7%	0,1%
MAITRISE DE SCIENCES EN GESTION (MSG) : 1ERE ANNEE	3	103	121	-	-	-	-	-
MAITRISE DE SCIENCES EN GESTION (MSG) : 2EME ANNEE	4	110	96	-	-	-	-	-
MAITRISE DE SCIENCES ET TECHNIQUES (MST) : 1ERE ANNEE	3	198	182	-	-	-	-	-
MAITRISE DE SCIENCES ET TECHNIQUES (MST) : 2EME ANNEE	4	216	183	127	23	104	18,6%	0,2%
Autres Bac+4		4191	4089	3898	2883	1015	100,0%	6,6%
AUTRES FORMATIONS DE NIVEAU 2	4	36	36	36	28	8	0,9%	0,1%
CAPE CAPES CAPET CPE PLP CAFEP	4	1915	1782	1530	1066	464	39,3%	2,6%
CERTIFICAT DE CAPACITE D'ORTHOPHONISTE : 1ERE ANNEE	1	35	38	38	-	38	1,0%	0,1%
CERTIFICAT DE CAPACITE D'ORTHOPHONISTE : 4EME ANNEE	4	30	33	27	-	27	0,7%	0,0%
DIP. ETUDES SUP. COMPTABLES ET FINANCIERES (DESCF)	4	-	-	59	21	38	1,5%	0,1%
DIPLOME DE 1ER CLERC DE NOTAIRE : 1ERE ANNEE	3	23	29	35	7	28	0,9%	0,1%
DIPLOME DE 1ER CLERC DE NOTAIRE : 2EME ANNEE	4	15	18	22	2	20	0,6%	0,0%
DIPLÔME D'ETAT MEDICAL BAC +4 : 1ERE ANNEE	1	24	39	35	3	32	0,9%	0,1%
DIPLÔME D'ETAT MEDICAL BAC +4 : 2EME ANNEE	2	21	24	37	5	32	0,9%	0,1%
DIPLÔME D'ETAT MEDICAL BAC +4 : 3EME ANNEE	3	23	22	24	1	23	0,6%	0,0%
DIPLÔME D'ETAT MEDICAL BAC +4 : 4EME ANNEE	4	22	22	26	-	26	0,7%	0,0%
DIPLOME PARAMEDICAL DE SPECIALISATION EN 1 AN	4	164	170	170	34	136	4,4%	0,3%
FORM. FONCTIONNAIRE RECR BAC+2 (NC ENST) : 1ERE ANNEE	3	82	91	68	57	11	1,7%	0,1%
FORM. FONCTIONNAIRE RECR BAC+2 (NC ENST) : 2EME ANNEE	4	76	67	-	-	-	-	-
PREPA CAPES CAPEPS CAPET CAFEP PLP	4	1725	1718	1791	1659	132	45,9%	3,0%
Bac+5 Université		2542	2670	5970	2542	3428	100,0%	10,0%
CERTIFICAT ACADEMIQUE SPECIALISE (IUFM)	5	28	48	66	18	48	1,1%	0,1%
DIPLÔME D'ETUDES APPROFONDIES (DEA)	5	584	579	28	3	25	0,5%	0,0%
DIPLÔME D'ETUDES SUPERIEURES SPECIALISEES (DESS)	5	1694	1738	48	16	32	0,8%	0,1%
DIPLOME D'UNIVERSITE BAC+5	5	16	16	12	5	7	0,2%	0,0%
LMD - MASTER : 1ERE ANNEE	4	-	-	3056	1259	1797	51,2%	5,1%
LMD - MASTER : 2EME ANNEE	5	-	-	2461	1074	1387	41,2%	4,1%
MAGISTERE : 1ERE ANNEE	3	39	88	39	18	21	0,7%	0,1%
MAGISTERE : 2EME ANNEE	4	38	38	91	33	58	1,5%	0,2%
MAGISTERE : 3EME ANNEE	5	3	5	12	2	10	0,2%	0,0%
MAITRISE SCIENCES BIOLOGIQUES & MEDICALES (MSBM) : 3EME ANNEE	5	12	9	6	2	4	0,1%	0,0%
MASTERE, MASTER OF BUSINESS ADMINISTRATION (MBA)	5	-	-	-	-	-	-	-
TH2 ET TH1 : 1ERE ANNEE	4	71	77	75	53	22	1,3%	0,1%
TH2 ET TH1 : 2EME ANNEE	5	57	72	76	59	17	1,3%	0,1%

Cursus Type de formation	Année d'études après le bac	Effectifs en formation					Part	
		2002	2003	2004			dans le cursus	dans le supérieur
				total	gar- çons	filles		
Autres Bac+5		3413	3521	3510	2286	1224	100,0%	5,9%
AGREGATION	5	272	239	240	115	125	6,8%	0,4%
DIP. NAT. SUP. EXPRESSION PLASTIQUE (DNSEP) : 2EME ANNEE	2	98	114	107	38	69	3,0%	0,2%
DIP. NAT. SUP. EXPRESSION PLASTIQUE (DNSEP) : 4EME ANNEE	4	92	99	95	36	59	2,7%	0,2%
DIP. NAT. SUP. EXPRESSION PLASTIQUE (DNSEP) : 5EME ANNEE	5	74	81	105	37	68	3,0%	0,2%
DIP. NAT. SUP. EXPRESSION PLASTIQUE (DNSEP) : 3EME ANNEE	3	92	92	99	32	67	2,8%	0,2%
DIPLÔME ECOLE D'ARTS	5	22	19	19	2	17	0,5%	0,0%
ECOLE DE COMMERCE NIVEAU II : 1ERE ANNEE	3	368	378	298	154	144	8,5%	0,5%
ECOLE DE COMMERCE NIVEAU II : 2EME ANNEE	4	355	355	355	181	174	10,1%	0,6%
ECOLE DE COMMERCE NIVEAU II : 3EME ANNEE	5	264	264	264	145	119	7,5%	0,4%
ECOLE D'INGENIEUR : 1ERE ANNEE	3	642	664	652	555	97	18,6%	1,1%
ECOLE D'INGENIEUR : 2EME ANNEE	4	594	619	639	515	124	18,2%	1,1%
ECOLE D'INGENIEUR : 3EME ANNEE	5	540	597	637	476	161	18,1%	1,1%
Bac+6 et +		2816	2898	3041	1402	1639	100,0%	5,1%
ATTEST. FORMATION SPECIALISEE APPROFONDIE (AFSA)	6	33	33	25	18	7	0,8%	0,0%
ATTESTATION DE FORMATIONS SPECIALISEE (AFS)	6	36	62	65	43	22	2,1%	0,1%
AUTRE FORMATION UNIVERSITE-3EME CYCLE	5	2	-	8	-	8	0,3%	0,0%
DIP. SANTE COMPLEMENTAIRE : DESC, CAPA MEDECIN	6	117	121	91	55	36	3,0%	0,2%
DIPLÔME DE RECHERCHE TECHNOLOGIQUE (DRT) : 2EME ANNEE	6	3	2	3	3	-	0,1%	0,0%
DIPLÔME D'ETAT MEDICAL BAC +6 : 4EME ANNEE	4	177	186	199	54	145	6,5%	0,3%
DIPLÔME D'ETAT MEDICAL BAC +6 : 5EME ANNEE	5	158	171	186	63	123	6,1%	0,3%
DIPLÔME D'ETAT MEDICAL BAC +6 : 6EME ANNEE	6	378	395	349	134	215	11,5%	0,6%
DIPLÔME D'ETUDES SUPERIEURES DE MEDECINE	6	223	238	302	120	182	9,9%	0,5%
DIPLÔME D'ETUDES SUPERIEURES DE PHARMACIE	6	21	20	21	8	13	0,7%	0,0%
DIPLÔME INTERDISCIPLINAIRE SPECIALISATION MEDICALES (DIS MED)	6	1	-	-	-	-	-	-
DIPLOME UNIVERSITE-3EME CYCLE : 1ERE ANNEE	5	267	292	405	173	232	13,3%	0,7%
DIPLOME UNIVERSITE-3EME CYCLE : 2EME ANNEE	6	55	34	61	20	41	2,0%	0,1%
DOCTORAT	6	1173	1179	1186	636	550	39,0%	2,0%
ECOLE D'INGENIEUR : DIPLOME DE L'ANNEE DE SPECIALISATION	6	8	10	5	4	1	0,2%	0,0%
HABILITATION A DIRIGER DES RECHERCHES	6	34	34	43	27	16	1,4%	0,1%
QUALIFICATION MEDECINE GENERALE	6	130	121	92	44	48	3,0%	0,2%
TOTAL		59507	59749	59440	27270	32170		

1.1.5 LES ETUDIANTS PAR ANNEE DE FORMATION

Année de formation / Cursus Type de formation	Effectifs en formation					Part	
	2002	2003	total	2004 gar- çons	filles	dans l'année	dans le supérieur
1ERE ANNEE	21116	20839	20540	9007	11533	100%	34,6%
CPGE et autres prépa.	1363	1420	1286	802	484	6,3%	2,2%
CPGE EN 1 AN	49	30	-	-	-		
CPGE EN 2 ANS : 1ERE ANNEE	1117	1170	1079	663	416	5,3%	
ANNEE PREPARATOIRE ECOLE SUPERIEURE SPECIALISEE	30	29	35	5	30	0,2%	
ECOLE D'INGENIEUR : PREPA 1ERE ANNEE	150	174	155	124	31	0,8%	
PREPA DIPLOME PARAMEDICAL/SOCIAL	17	17	17	10	7	0,1%	
BTS/DUT et assimilés	8116	7835	7837	4225	3612	38,2%	13,2%
BTS EN 1 AN	31	19	23	21	2	0,1%	
BTS EN 2 ANS : 1ERE ANNEE	5233	5083	5116	2566	2550	24,9%	
DIP. TECH. SUP. EN 3 ANS (DTS) ET TH3 : 1ERE ANNEE	89	77	96	48	48	0,5%	
DIP.PREPA.ETUDES COMPTABLES & FINANCIER. (DPECF)	59	38	68	27	41	0,3%	
DIPLOME DES METIERS D'ART EN 2 ANS (DMA) : 1ERE ANNEE	12	11	10	2	8	0,0%	
CLASSE DE MISE A NIVEAU BTS	53	59	63	30	33	0,3%	
PREPA. DIV. POST-BAC EN 1 AN	-	-	-	-	-		
FCIL & FC NON DIP. NIVEAU_3	17	11	10	2	8	0,0%	
DUT - 1ERE ANNEE	2622	2537	2451	1529	922	11,9%	
Bac+3 Univer.(dont 1ère à 3ème année médecine et pharmacie)	9778	9668	9545	3614	5931	46,5%	16,1%
DIPLOME D'ETAT MEDICAL BAC +6 : 1ERE ANNEE	1074	1198	1184	392	792	5,8%	
DEUG 1ERE ANNEE	8301	8113	95	14	81	0,5%	
DIPLOME UNIVERSITE-1ER CYCLE : 1ERE ANNEE	403	357	212	73	139	1,0%	
LMD - 1ERE ANNEE	-	-	8054	3135	4919	39,2%	
Autres Bac+3	1800	1839	1799	363	1436	8,8%	3,0%
DIP. NAT. ARTS & TECH. (DNAT) : 1ERE AN. COM. DNAT-DNSEP	159	135	119	50	69	0,6%	
DIPLOME SANTE/SOCIAL 3ANS : 1ERE ANNEE	1458	1515	1508	230	1278	7,3%	
CERTIFICAT ECOLE D'ARTS NIVEAU III : 1ERE ANNEE	62	69	84	37	47	0,4%	
DIPLOME ECOLE DE COMMERCE NIV III : 1ERE ANNEE	121	120	88	46	42	0,4%	
Autres Bac+4	59	77	73	3	70	0,4%	0,1%
DIPLOME D'ETAT MEDICAL BAC +4 : 1ERE ANNEE	24	39	35	3	32	0,2%	
CERTIFICAT DE CAPACITE D'ORTHOPHONISTE : 1ERE ANNEE	35	38	38	-	38	0,2%	

2 EME ANNEE	14576	14788	14413	6195	8218	100%	24,2%
CPGE et autres prépa.	1142	1175	1245	772	473	8,6%	2,1%
CPGE EN 2 ANS : 2EME ANNEE	968	1017	1095	654	441	7,6%	
ECOLE D'INGENIEUR : PREPA 2EME ANNEE	174	158	150	118	32	1,0%	
BTS/DUT et assimilés	6945	6893	6656	3443	3213	46,2%	11,2%
BTS EN 2 ANS : 2EME ANNEE	4585	4582	4410	2157	2253	30,6%	
DIP. TECH. SUP. EN 3 ANS (DTS) ET TH3 : 2EME ANNEE	83	79	64	29	35	0,4%	
DIPLOME DES METIERS D'ART EN 2 ANS (DMA) : 2EME ANNEE	9	11	11	1	10	0,1%	
DUT - 2EME ANNEE	2268	2221	2171	1256	915	15,1%	
Bac+3 Univer.(dont 1ère à 3ème année médecine et pharmacie)	4722	4903	4721	1681	3040	32,8%	7,9%
AUTRE FORMATION UNIVERSITE-1ER CYCLE	2	3	3	-	3	0,0%	
CERTIFICAT DE CAPACITE D'ORTHOPHONISTE : 2EME ANNEE	30	34	38	-	38	0,3%	
DIPLOME D'ETAT MEDICAL BAC +6 : 2EME ANNEE	204	227	252	92	160	1,7%	
DEUG 2EME ANNEE	4462	4631	2638	847	1791	18,3%	
DIPLOME UNIVERSITE-1ER CYCLE : 2EME ANNEE	24	8	6	5	1	0,0%	
LMD - 2EME ANNEE	-	-	1784	737	1047	12,4%	

Sources : Rectorat Orléans-Tours- DRAF - Région Centre - NC : non encore connu. - GEOCEANE

Année de formation / Cursus Type de formation	Effectifs en formation					Part	
	2002	2003	total	2004 gar- çons	filles	dans l'année	dans le supérieur
Autres Bac+3	1648	1679	1647	256	1391	11,4%	2,8%
DIP. ETUDES COMPTA. ET FINAN. (DECF) : 1ERE ANNEE	139	141	132	42	90	0,9%	
DIPLOME SANTE/SOCIAL 3ANS : 2EME ANNEE	1313	1370	1340	142	1198	9,3%	
CERTIFICAT ECOLE D'ARTS NIVEAU III : 2EME ANNEE	34	36	37	12	25	0,3%	
DIPLOME NATIONAL ARTS ET TECHNIQUES (DNAT) : 2EME ANNEE	27	26	24	7	17	0,2%	
DIPLOME ECOLE DE COMMERCE NIV III : 2EME ANNEE	135	106	114	53	61	0,8%	
Autres Bac+4	21	24	37	5	32	0,3%	0,1%
DIPLOME D'ETAT MEDICAL BAC +4 : 2EME ANNEE	21	24	37	5	32	0,3%	
Autres Bac+5	98	114	107	38	69	0,7%	0,2%
DIP. NAT. SUP. EXPRESSION PLASTIQUE (DNSEP) : 2EME ANNEE	98	114	107	38	69	0,7%	

3 EME ANNEE	8524	8984	9145	3683	5462	100%	15,4%
BTS/DUT et assimilés	79	101	93	20	73	1,0%	0,2%
DIP. TECH. SUP. EN 3 ANS (DTS) ET TH3 : 3EME ANNEE	24	17	22	10	12	0,2%	
DIP.CONSEILLER EN ECO SOCIALE & FAMIL. (DCESF)	32	50	56	1	55	0,6%	
FC BTS	23	15	15	9	6	0,2%	
POST-DUT	-	19	-	-	-		
Bac+3 Univer.(dont 1ère à 3ème année médecine et pharmacie)	5095	5317	6003	2445	3558	65,6%	10,1%
CERTIFICAT DE CAPACITE D'ORTHOPHONISTE : 3EME ANNEE	31	29	35	-	35	0,4%	
DIPLOME D'ETAT MEDICAL BAC +6 : 3EME ANNEE	188	197	221	76	145	2,4%	
LICENCE ET LICENCE PROF.	4876	5091	3474	1404	2070	38,0%	
LMD - 3EME ANNEE	-	-	2273	965	1308	24,9%	
Autres Bac+3	1609	1623	1507	312	1195	16,5%	2,5%
DIPLOME SANTE/SOCIAL 3ANS : 3EME ANNEE	1235	1324	1222	199	1023	13,4%	
CERTIFICAT ECOLE D'ARTS NIVEAU III : 3EME ANNEE	37	34	36	16	20	0,4%	
DIP. ETUDES COMPTA. ET FINAN. (DECF) : 2EME ANNEE	164	148	146	52	94	1,6%	
DIPLOME NATIONAL ARTS ET TECHNIQUES (DNAT) : 3EME ANNEE	46	25	28	6	22	0,3%	
DIPLOME ECOLE DE COMMERCE NIV III : 3EME ANNEE	84	77	75	39	36	0,8%	
DIPLOME NATIONAL DE TECHNOLOGIE SPECIALISEE (DNST)	43	15	-	-	-		
Bac+4 Université	472	579	327	82	245	3,6%	0,6%
DIPLOME UNIVERSITE-2EME CYCLE : 1ERE ANNEE	171	276	327	82	245	3,6%	
MAITRISE DE SCIENCES EN GESTION (MSG) : 1ERE ANNEE	103	121	-	-	-		
MAITRISE DE SCIENCES ET TECHNIQUES (MST) : 1ERE ANNEE	198	182	-	-	-		
Autres Bac+4	128	142	127	65	62	1,4%	0,2%
FORM. FONCTIONNAIRE RECR BAC+2 (NC ENST) : 1ERE ANNEE	82	91	68	57	11	0,7%	
DIPLOME D'ETAT MEDICAL BAC +4 : 3EME ANNEE	23	22	24	1	23	0,3%	
DIPLOME DE IER CLERC DE NOTAIRE : 1ERE ANNEE	23	29	35	7	28	0,4%	
Bac+5 Université	39	88	39	18	21	0,4%	0,1%
MAGISTERE : 1ERE ANNEE	39	88	39	18	21	0,4%	
Autres Bac+5	1102	1134	1049	741	308	11,5%	1,8%
DIP. NAT. SUP. EXPRESSION PLASTIQUE (DNSEP) : 3EME ANNEE	92	92	99	32	67	1,1%	
ECOLE DE COMMERCE NIVEAU II : 1ERE ANNEE	368	378	298	154	144	3,3%	
ECOLE D'INGENIEUR : 1ERE ANNEE	642	664	652	555	97	7,1%	

Sources : Rectorat Orléans-Tours- DRAF - Région Centre - NC : non encore connu. - GEOCEANE

Année de formation / Cursus Type de formation	Effectifs en formation					Part	
	2002	2003	total	2004 gar- çons	filles	dans l'année	dans le supérieur
4 EME ANNEE	9086	8759	8526	5083	3443	100%	14,3%
Bac+4 Université	3776	3539	355	142	213	4,2%	0,6%
DIPLOME D'UNIVERSITE BAC+4	66	76	54	22	32	0,6%	
DIPLOME INTERNATIONAL : 2EME CYCLE	-	31	38	15	23	0,4%	
DIPLOME UNIVERSITE-2EME CYCLE : 2EME ANNEE	178	76	56	24	32	0,7%	
MAITRISE	3206	3077	80	58	22	0,9%	
MAITRISE DE SCIENCES EN GESTION (MSG) : 2EME ANNEE	110	96	-	-	-		
MAITRISE DE SCIENCES ET TECHNIQUES (MST) : 2EME ANNEE	216	183	127	23	104	1,5%	
Autres Bac+4	3983	3846	3661	2810	851	42,9%	6,2%
AUTRES FORMATIONS DE NIVEAU 2	36	36	36	28	8	0,4%	
DIP. ETUDES SUP. COMPTABLES ET FINANCIERES (DESCF)	-	-	59	21	38	0,7%	
FORM. FONCTIONNAIRE RECR BAC+2 (NC ENST) : 2EME ANNEE	76	67	-	-	-		
CERTIFICAT DE CAPACITE D'ORTHOPHONISTE : 4EME ANNEE	30	33	27	-	27	0,3%	
CAPE CAPES CAPET CPE PLP CAFEP	1915	1782	1530	1066	464	17,9%	
DIPLOME PARAMEDICAL DE SPECIALISATION EN 1 AN	164	170	170	34	136	2,0%	
DIPLOME DE 1ER CLERC DE NOTAIRE : 2EME ANNEE	15	18	22	2	20	0,3%	
DIPLOME D'ETAT MEDICAL BAC +4 : 4EME ANNEE	22	22	26	-	26	0,3%	
PREPA CAPES CAPEPS CAPET CAFEP PLP	1725	1718	1791	1659	132	21,0%	
Bac+5 Université	109	115	3222	1345	1877	37,8%	5,4%
LMD - MASTER : 1ERE ANNEE	-	-	3056	1259	1797	35,8%	
MAGISTERE : 2EME ANNEE	38	38	91	33	58	1,1%	
TH2 ET TH1 : 1ERE ANNEE	71	77	75	53	22	0,9%	
Autres Bac+5	1041	1073	1089	732	357	12,8%	1,8%
DIP. NAT. SUP. EXPRESSION PLASTIQUE (DNSEP) : 4EME ANNEE	92	99	95	36	59	1,1%	
ECOLE DE COMMERCE NIVEAU II : 2EME ANNEE	355	355	355	181	174	4,2%	
ECOLE D'INGENIEUR : 2EME ANNEE	594	619	639	515	124	7,5%	
Bac+6 et +	177	186	199	54	145	2,3%	0,3%
DIPLOME D'ETAT MEDICAL BAC +6 : 4EME ANNEE	177	186	199	54	145	2,3%	

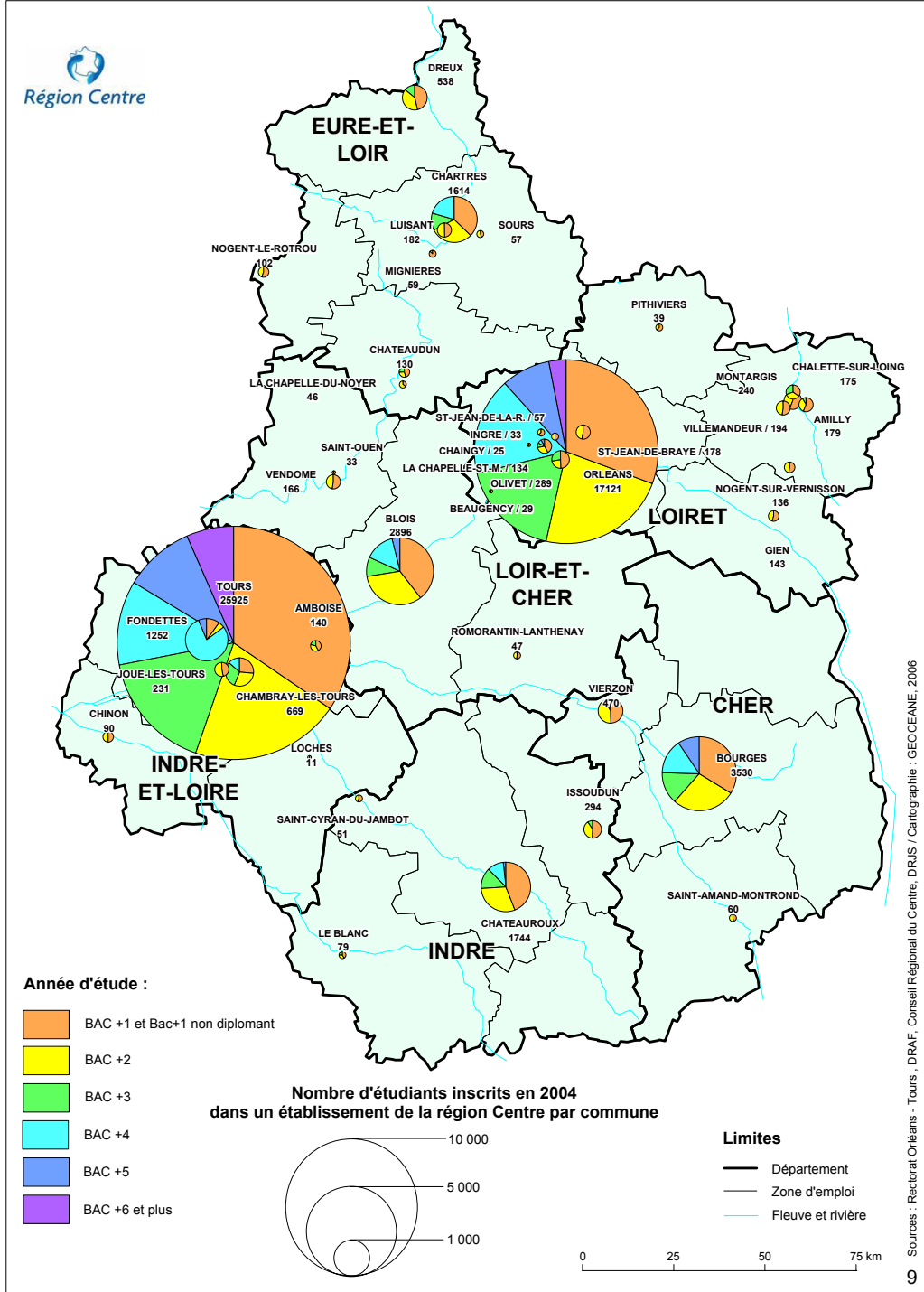
5 EME ANNEE	3993	4130	4573	2190	2383	100%	7,7%
Bac+5 Université	2394	2467	2709	1179	1530	59,2%	4,6%
CERTIFICAT ACADEMIQUE SPECIALISE (IUFM)	28	48	66	18	48	1,4%	
DIPLOME D'ETUDES APPROFONDIES (DEA)	584	579	28	3	25	0,6%	
DIPLOME D'ETUDES SUPERIEURES SPECIALISEES (DESS)	1694	1738	48	16	32	1,0%	
DIPLOME D'UNIVERSITE BAC+5	16	16	12	5	7	0,3%	
LMD - MASTER : 2EME ANNEE	-	-	2461	1074	1387	53,8%	
MAGISTERE : 3EME ANNEE	3	5	12	2	10	0,3%	
TH2 ET TH1 : 2EME ANNEE	57	72	76	59	17	1,7%	
MASTERE, MASTER OF BUSINESS ADMINISTRATION (MBA)	-	-	-	-	-		
MAITRISE SCIENCES BIOLOGIQUES & MEDICALES (MSBM) : 3EME ANN	12	9	6	2	4	0,1%	
Autres Bac+5	1172	1200	1265	775	490	27,7%	2,1%
AGREGATION	272	239	240	115	125	5,2%	
DIP. NAT. SUP. EXPRESSION PLASTIQUE (DNSEP)) : 5EME ANNEE	74	81	105	37	68	2,3%	
ECOLE DE COMMERCE NIVEAU II : 3EME ANNEE	264	264	264	145	119	5,8%	
DIPLOME ECOLE D'ARTS	22	19	19	2	17	0,4%	
ECOLE D'INGENIEUR : 3EME ANNEE	540	597	637	476	161	13,9%	

Année de formation / Cursus Type de formation	Effectifs en formation					Part	
	2002	2003	total	2004 gar- çons	filles	dans l'année	dans le supérieur
Bac+6 et +	427	463	599	236	363	13,1%	1,0%
AUTRE FORMATION UNIVERSITE-3EME CYCLE	2	-	8	-	8	0,2%	
DIPLOME D'ETAT MEDICAL BAC +6 : 5EME ANNEE	158	171	186	63	123	4,1%	
DIPLOME UNIVERSITE-3EME CYCLE : 1ERE ANNEE	267	292	405	173	232	8,9%	

6 EME ANNEE	2212	2249	2243	1112	1131	100%	3,8%
Bac+6 et +	2212	2249	2243	1112	1131	100,0%	3,8%
ATTESTATION DE FORMATIONS SPECIALISEE (AFS)	36	62	65	43	22	2,9%	
ATTEST. FORMATION SPECIALISEE APPROFONDIE (AFSA)	33	33	25	18	7	1,1%	
DIP. SANTE COMPLEMENTAIRE : DESC, CAPA MEDECIN	117	121	91	55	36	4,1%	
DIPLOME D'ETAT MEDICAL BAC +6 : 6EME ANNEE	378	395	349	134	215	15,6%	
DIPLOME D'ETUDES SUPERIEURES DE MEDECINE	223	238	302	120	182	13,5%	
DIPLOME D'ETUDES SUPERIEURES DE PHARMACIE	21	20	21	8	13	0,9%	
DIPLOME UNIVERSITE-3EME CYCLE : 2EME ANNEE	55	34	61	20	41	2,7%	
DIPLOME INTERDISCIPLINAIRE SPECIALISATION MEDICALES (DIS MED)	1	-	-	-	-		
DOCTORAT	1173	1179	1186	636	550	52,9%	
DIPLOME DE RECHERCHE TECHNOLOGIQUE (DRT) : 2EME ANNEE	3	2	3	3	-	0,1%	
HABILITATION A DIRIGER DES RECHERCHES	34	34	43	27	16	1,9%	
ECOLE D'INGENIEUR : DIPLOME DE L'ANNEE DE SPECIALISATION	8	10	5	4	1	0,2%	
QUALIFICATION MEDECINE GENERALE	130	121	92	44	48	4,1%	

TOTAL	59507	59749	59440	27270	32170		
--------------	--------------	--------------	--------------	--------------	--------------	--	--

1.1.6 LES SITES DE FORMATION DE L'ENSEIGNEMENT SUPERIEUR



1.2. LES ETUDIANTS JUSQU'A BAC+3

1.2.1 Les étudiants jusqu'à bac+3 : données de cadrage

1.2.1.1 LES ETUDIANTS JUSQU'A BAC+3 PAR ANNEE DE FORMATION

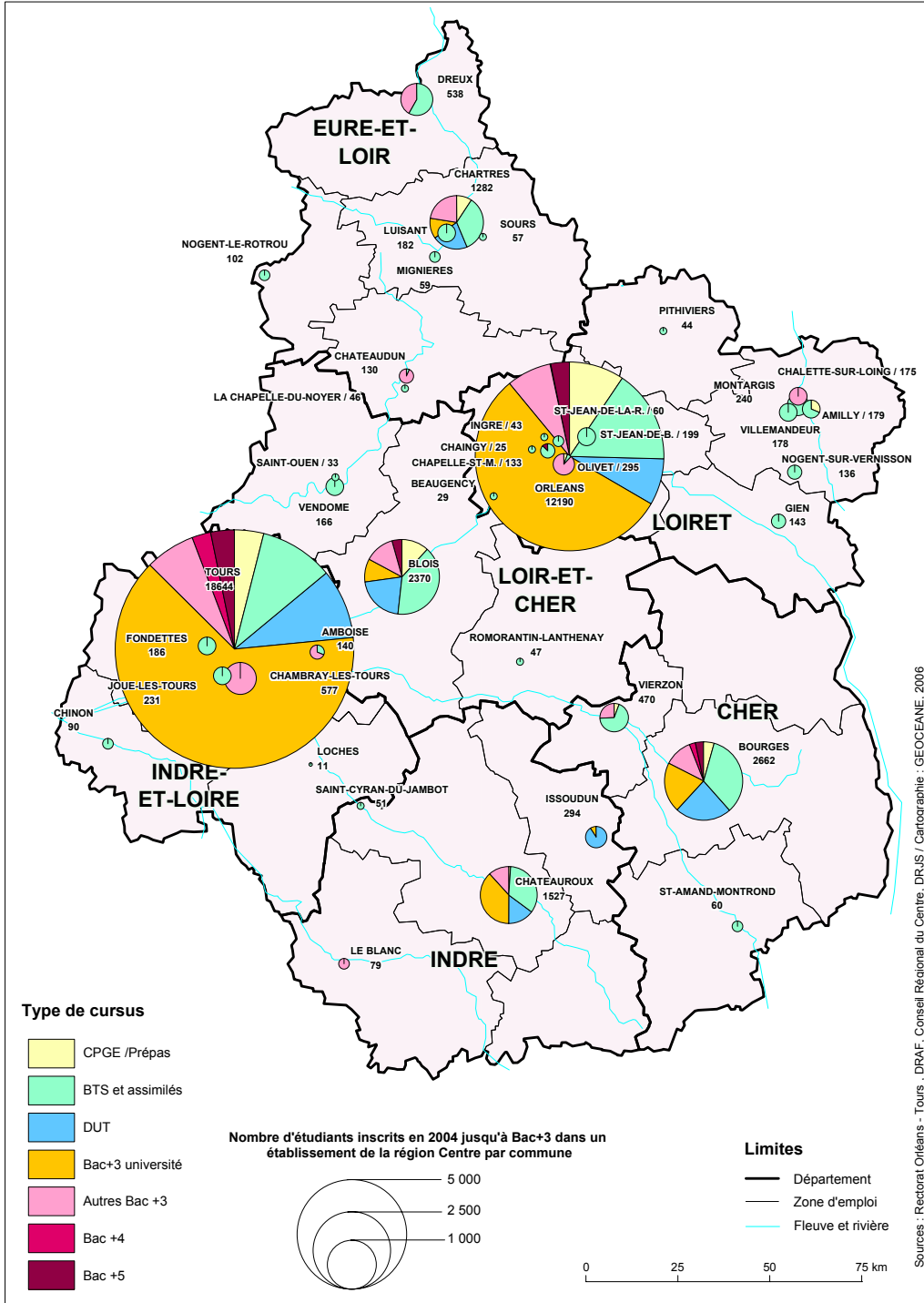
Année de formation / Coursus Type de formation formation	Effectifs en formation					Part	
	2002	2003	total	2004 gar- çons	filles	dans l'année	dans le bac +3
1ERE ANNEE	21116	20839	20540	9007	11533	100%	46,6%
CPGE et autres prépa.	1363	1420	1286	802	484	6,3%	2,9%
CPGE EN 1 AN	49	30	-	-	-		
CPGE EN 2 ANS : 1ERE ANNEE	1117	1170	1079	663	416	5,3%	
ANNEE PREPARATOIRE ECOLE SUPERIEURE SPECIALISEE	30	29	35	5	30	0,2%	
ECOLE D'INGENIEUR : PREPA 1ERE ANNEE	150	174	155	124	31	0,8%	
PREPA DIPLOME PARAMEDICAL/SOCIAL	17	17	17	10	7	0,1%	
BTS/DUT et assimilés	8116	7835	7837	4225	3612	38,2%	17,8%
BTS EN 1 AN	31	19	23	21	2	0,1%	
BTS EN 2 ANS : 1ERE ANNEE	5233	5083	5116	2566	2550	24,9%	
DIP. TECH. SUP. EN 3 ANS (DTS) ET TH3 : 1ERE ANNEE	89	77	96	48	48	0,5%	
DIP.PREPA.ETUDES COMPTABLES & FINANCIER. (DPECF)	59	38	68	27	41	0,3%	
DIPLOME DES METIERS D'ART EN 2 ANS (DMA) : 1ERE ANNEE	12	11	10	2	8	0,0%	
CLASSE DE MISE A NIVEAU BTS	53	59	63	30	33	0,3%	
PREPA. DIV. POST-BAC EN 1 AN	-	-	-	-	-		
FCIL & FC NON DIP. NIVEAU_3	17	11	10	2	8	0,0%	
DUT - 1ERE ANNEE	2622	2537	2451	1529	922	11,9%	
Bac+3 Univer.(dont 1ère à 3ème année médecine et pharmacie)	9778	9668	9545	3614	5931	46,5%	21,6%
DIPLOME D'ETAT MEDICAL BAC +6 : 1ERE ANNEE	1074	1198	1184	392	792	5,8%	
DEUG 1ERE ANNEE	8301	8113	95	14	81	0,5%	
DIPLOME UNIVERSITE-1ER CYCLE : 1ERE ANNEE	403	357	212	73	139	1,0%	
LMD - 1ERE ANNEE	-	-	8054	3135	4919	39,2%	
Autres Bac+3	1800	1839	1799	363	1436	8,8%	4,1%
DIP. NAT. ARTS & TECH. (DNAT) : 1ERE AN. COM. DNAT-DNSEP	159	135	119	50	69	0,6%	
DIPLOME SANTE/SOCIAL 3ANS : 1ERE ANNEE	1458	1515	1508	230	1278	7,3%	
CERTIFICAT ECOLE D'ARTS NIVEAU III : 1ERE ANNEE	62	69	84	37	47	0,4%	
DIPLOME ECOLE DE COMMERCE NIV III : 1ERE ANNEE	121	120	88	46	42	0,4%	
Autres Bac+4	59	77	73	3	70	0,4%	0,2%
DIPLOME D'ETAT MEDICAL BAC +4 : 1ERE ANNEE	24	39	35	3	32	0,2%	
CERTIFICAT DE CAPACITE D'ORTHOPHONISTE : 1ERE ANNEE	35	38	38	-	38	0,2%	
2 EME ANNEE	14576	14788	14413	6195	8218	100%	32,7%
CPGE et autres prépa.	1142	1175	1245	772	473	8,6%	2,8%
CPGE EN 2 ANS : 2EME ANNEE	968	1017	1095	654	441	7,6%	
ECOLE D'INGENIEUR : PREPA 2EME ANNEE	174	158	150	118	32	1,0%	
BTS/DUT et assimilés	6945	6893	6656	3443	3213	46,2%	15,1%
BTS EN 2 ANS : 2EME ANNEE	4585	4582	4410	2157	2253	30,6%	
DIP. TECH. SUP. EN 3 ANS (DTS) ET TH3 : 2EME ANNEE	83	79	64	29	35	0,4%	
DIPLOME DES METIERS D'ART EN 2 ANS (DMA) : 2EME ANNEE	9	11	11	1	10	0,1%	
DUT - 2EME ANNEE	2268	2221	2171	1256	915	15,1%	
Bac+3 Univer.(dont 1ère à 3ème année médecine et pharmacie)	4722	4903	4721	1681	3040	32,8%	10,7%
AUTRE FORMATION UNIVERSITE-1ER CYCLE	2	3	3	-	3	0,0%	
CERTIFICAT DE CAPACITE D'ORTHOPHONISTE : 2EME ANNEE	30	34	38	-	38	0,3%	
DIPLOME D'ETAT MEDICAL BAC +6 : 2EME ANNEE	204	227	252	92	160	1,7%	
DEUG 2EME ANNEE	4462	4631	2638	847	1791	18,3%	
DIPLOME UNIVERSITE-1ER CYCLE : 2EME ANNEE	24	8	6	5	1	0,0%	
LMD - 2EME ANNEE	-	-	1784	737	1047	12,4%	

Année de formation / Coursus Type de formation formation	Effectifs en formation					Part	
	2002	2003	total	2004 gar- çons	filles	dans l'année	dans le bac +3
Autres Bac+3	1648	1679	1647	256	1391	11,4%	3,7%
DIP. ETUDES COMPTA. ET FINAN. (DECF) : 1ERE ANNEE	139	141	132	42	90	0,9%	
DIPLOME SANTE/SOCIAL 3ANS : 2EME ANNEE	1313	1370	1340	142	1198	9,3%	
CERTIFICAT ECOLE D'ARTS NIVEAU III : 2EME ANNEE	34	36	37	12	25	0,3%	
DIPLOME NATIONAL ARTS ET TECHNIQUES (DNAT) : 2EME ANNEE	27	26	24	7	17	0,2%	
DIPLOME ECOLE DE COMMERCE NIV III : 2EME ANNEE	135	106	114	53	61	0,8%	
Autres Bac+4	21	24	37	5	32	0,3%	0,1%
DIPLOME D'ETAT MEDICAL BAC +4 : 2EME ANNEE	21	24	37	5	32	0,3%	
Autres Bac+5	98	114	107	38	69	0,7%	0,2%
DIP. NAT. SUP. EXPRESSION PLASTIQUE (DNSEP) : 2EME ANNEE	98	114	107	38	69	0,7%	

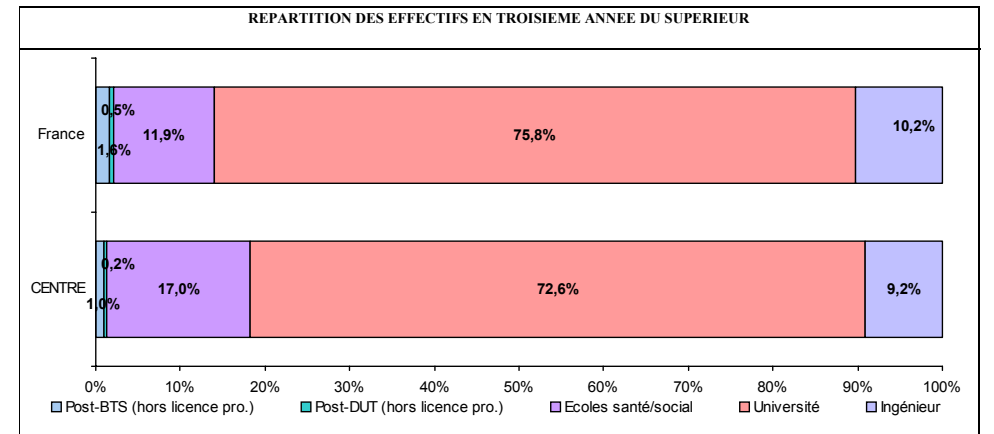
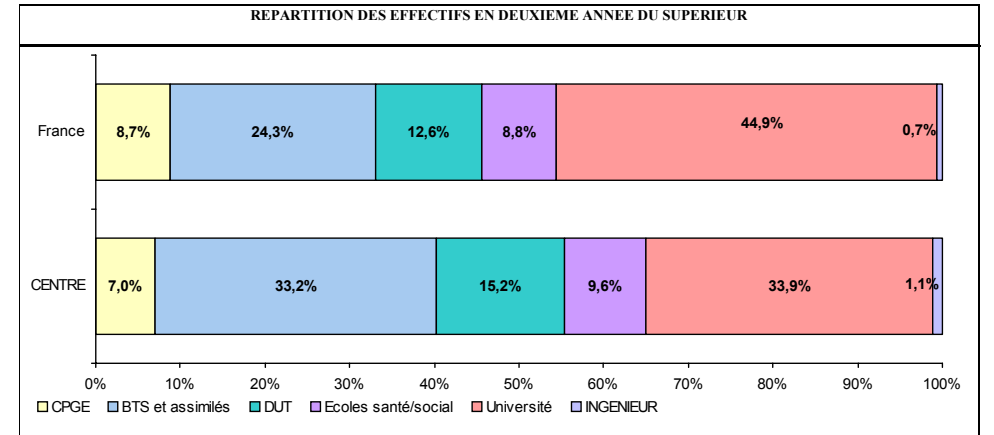
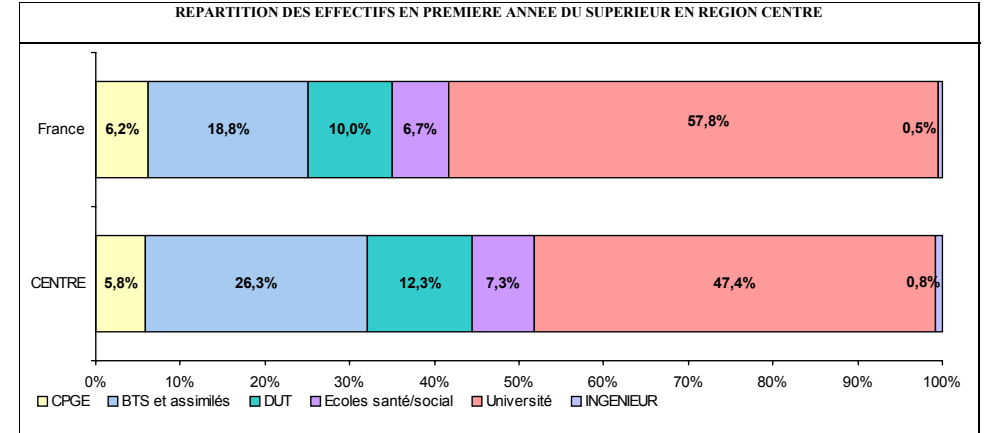
Année de formation / Coursus Type de formation formation	Effectifs en formation					Part	
	2002	2003	total	2004 gar- çons	filles	dans l'année	dans le bac +3
3 EME ANNEE	8524	8984	9145	3683	5462	100%	20,7%
BTS/DUT et assimilés	79	101	93	20	73	1,0%	0,2%
DIP. TECH. SUP. EN 3 ANS (DTS) ET TH3 : 3EME ANNEE	24	17	22	10	12	0,2%	
DIP. CONSEILLER EN ECO SOCIALE & FAMIL. (DCESF)	32	50	56	1	55	0,6%	
FC BTS	23	15	15	9	6	0,2%	
POST-DUT	-	19	-	-	-		
Bac+3 Univer.(dont 1ère à 3ème année médecine et pharmacie)	5095	5317	6003	2445	3558	65,6%	13,6%
CERTIFICAT DE CAPACITE D'ORTHOPHONISTE : 3EME ANNEE	31	29	35	-	35	0,4%	
DIPLOME D'ETAT MEDICAL BAC +6 : 3EME ANNEE	188	197	221	76	145	2,4%	
LICENCE ET LICENCE PROF.	4876	5091	3474	1404	2070	38,0%	
LMD - 3EME ANNEE	-	-	2273	965	1308	24,9%	
Autres Bac+3	1609	1623	1507	312	1195	16,5%	3,4%
DIPLOME SANTE/SOCIAL 3ANS : 3EME ANNEE	1235	1324	1222	199	1023	13,4%	
CERTIFICAT ECOLE D'ARTS NIVEAU III : 3EME ANNEE	37	34	36	16	20	0,4%	
DIP. ETUDES COMPTA. ET FINAN. (DECF) : 2EME ANNEE	164	148	146	52	94	1,6%	
DIPLOME NATIONAL ARTS ET TECHNIQUES (DNAT) : 3EME ANNEE	46	25	28	6	22	0,3%	
DIPLOME ECOLE DE COMMERCE NIV III : 3EME ANNEE	84	77	75	39	36	0,8%	
DIPLOME NATIONAL DE TECHNOLOGIE SPECIALISEE (DNST)	43	15	-	-	-		
Bac+4 Université	472	579	327	82	245	3,6%	0,7%
DIPLOME UNIVERSITE-2EME CYCLE : 1ERE ANNEE	171	276	327	82	245	3,6%	
MAITRISE DE SCIENCES EN GESTION (MSG) : 1ERE ANNEE	103	121	-	-	-		
MAITRISE DE SCIENCES ET TECHNIQUES (MST) : 1ERE ANNEE	198	182	-	-	-		
Autres Bac+4	128	142	127	65	62	1,4%	0,3%
FORM. FONCTIONNAIRE RECR BAC+2 (NC ENST) : 1ERE ANNEE	82	91	68	57	11	0,7%	
DIPLOME D'ETAT MEDICAL BAC +4 : 3EME ANNEE	23	22	24	1	23	0,3%	
DIPLOME DE 1ER CLERC DE NOTAIRE : 1ERE ANNEE	23	29	35	7	28	0,4%	
Bac+5 Université	39	88	39	18	21	0,4%	0,1%
MAGISTERE : 1ERE ANNEE	39	88	39	18	21	0,4%	
Autres Bac+5	1102	1134	1049	741	308	11,5%	2,4%
DIP. NAT. SUP. EXPRESSION PLASTIQUE (DNSEP) : 3EME ANNEE	92	92	99	32	67	1,1%	
ECOLE DE COMMERCE NIVEAU II : 1ERE ANNEE	368	378	298	154	144	3,3%	
ECOLE D'INGENIEUR : 1ERE ANNEE	642	664	652	555	97	7,1%	

TOTAL	44216	44611	44098	18885	25213		
--------------	--------------	--------------	--------------	--------------	--------------	--	--

1.2.1.2 LES SITES DE FORMATION JUSQU'A BAC +3

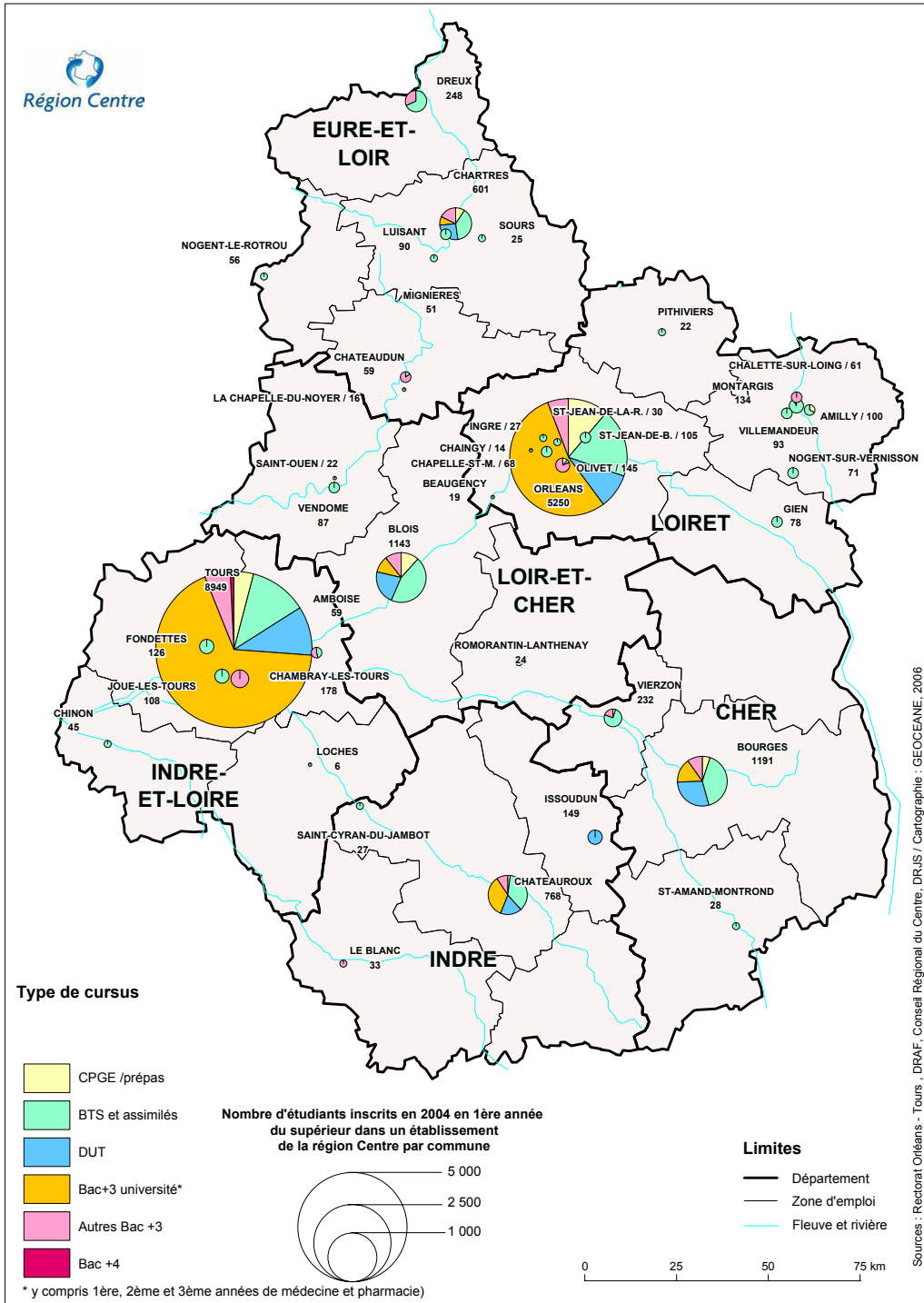


1.2.1.3 COMPARAISON NATIONALE DES EFFECTIFS PAR CURSUS ET PAR ANNEE*

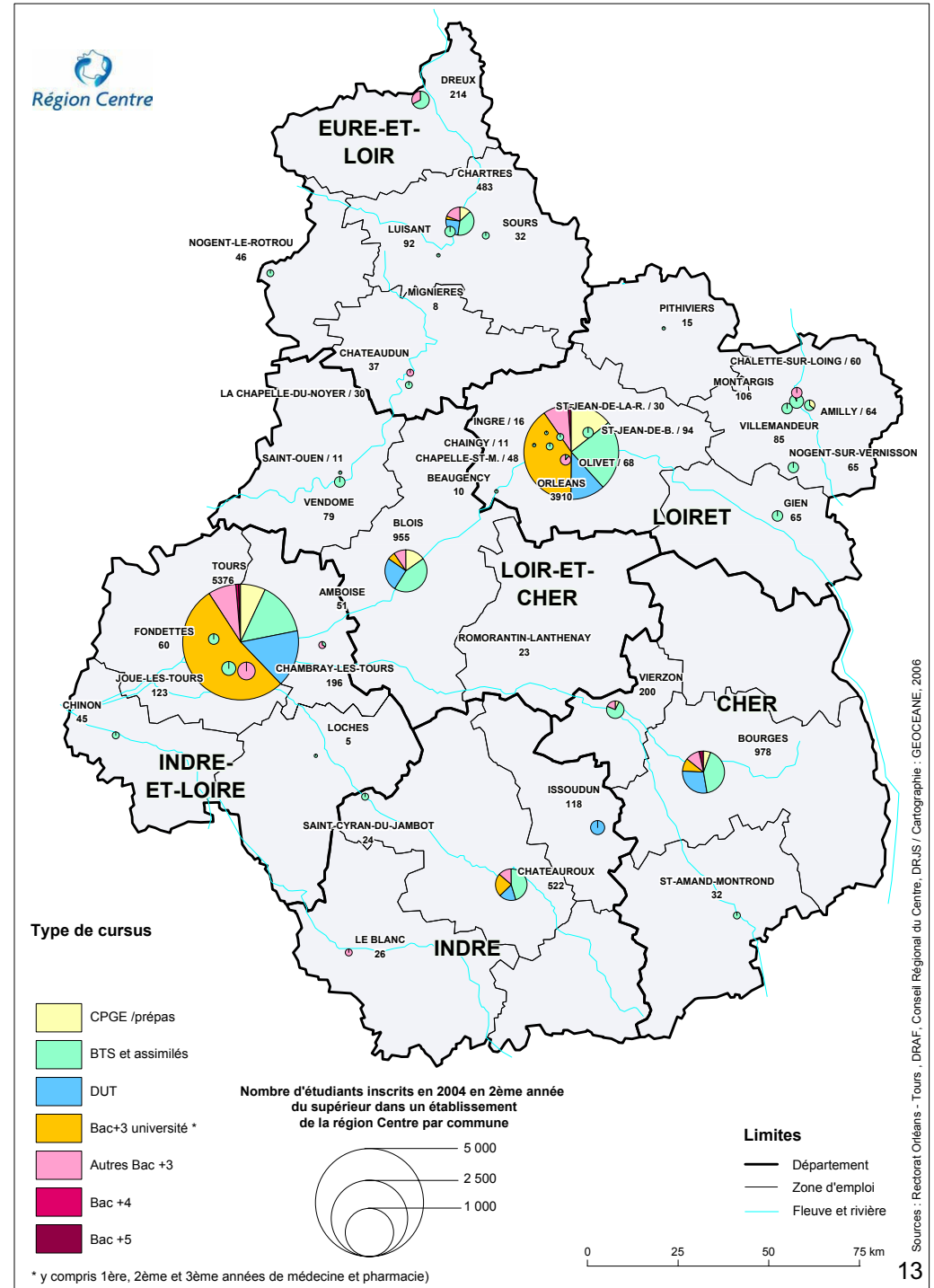


*: hors écoles de commerce
Source : MEN - DEP

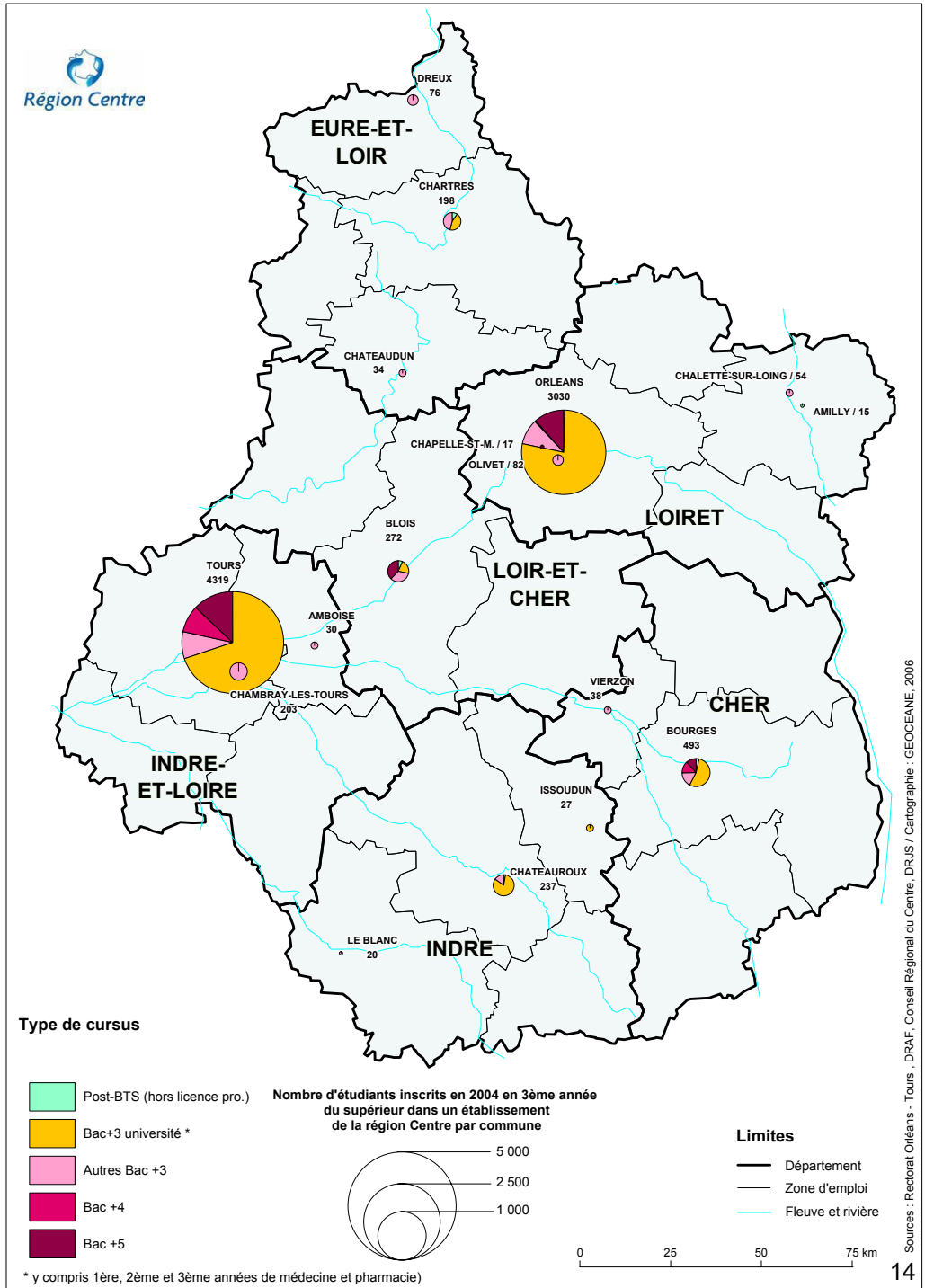
1.2.1.4 LA PREMIERE ANNEE DANS LE SUPERIEUR - LES SITES DE FORMATION



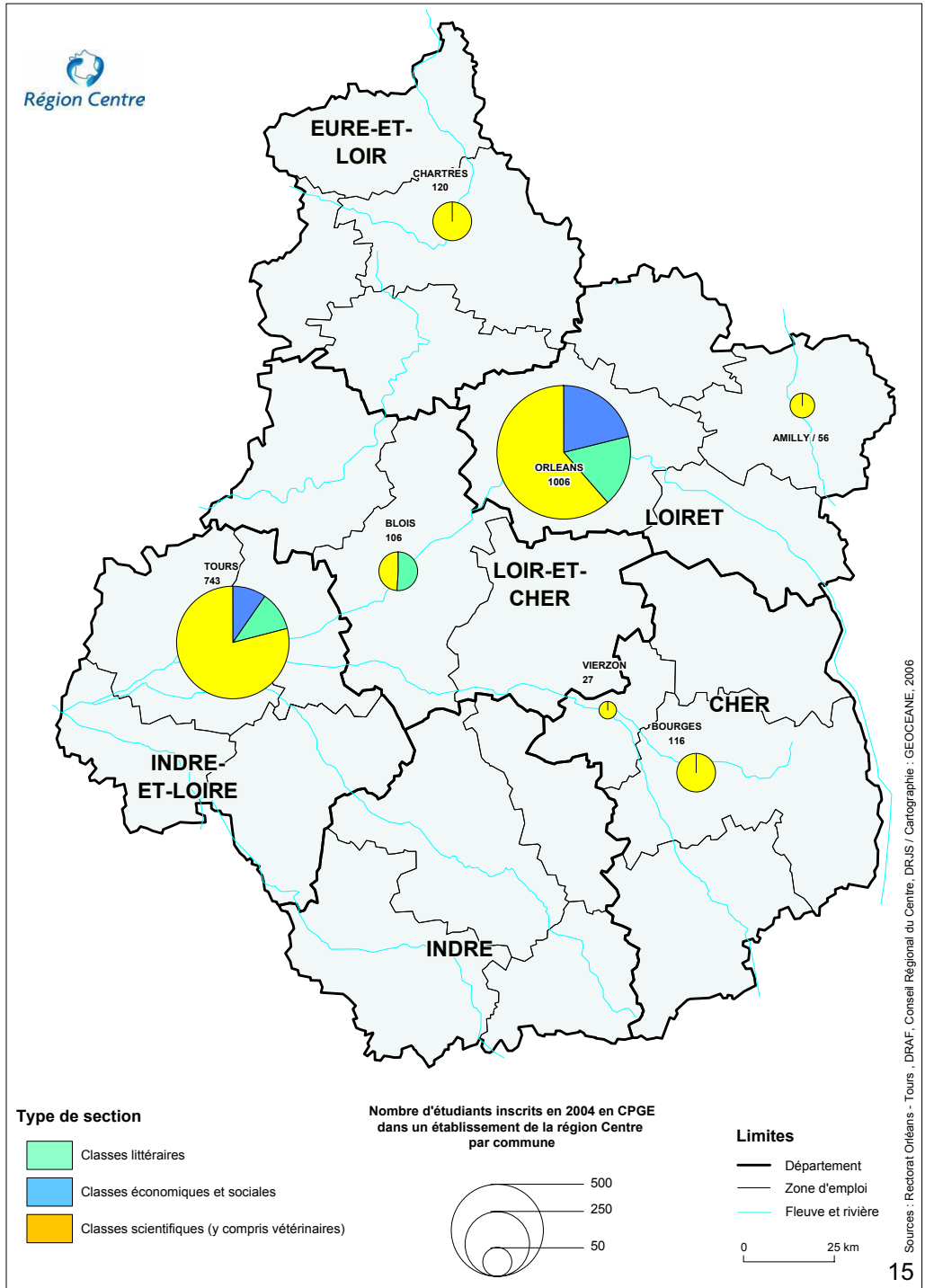
1.2.1.5 LA DEUXIEME ANNEE DANS LE SUPERIEUR - LES SITES DE FORMATION



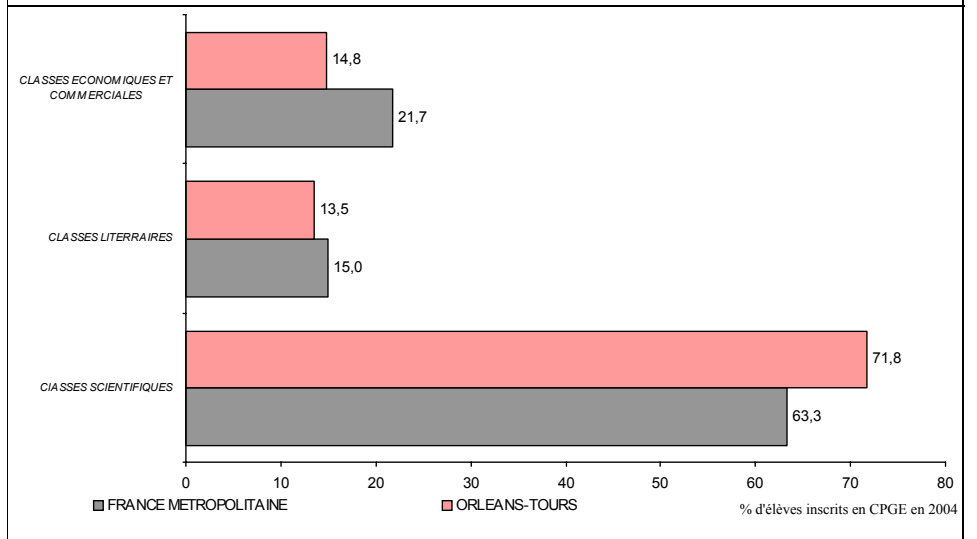
1.2.1.6 LA TROISIEME ANNEE DANS LE SUPERIEUR - LES SITES DE FORMATION



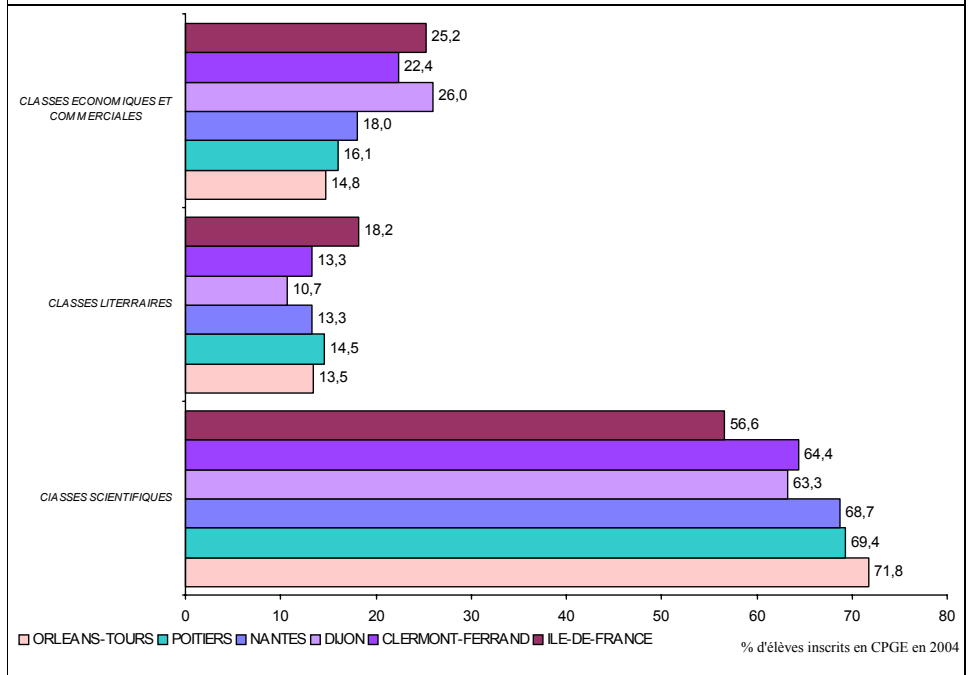
1.2.2 Les CPGE



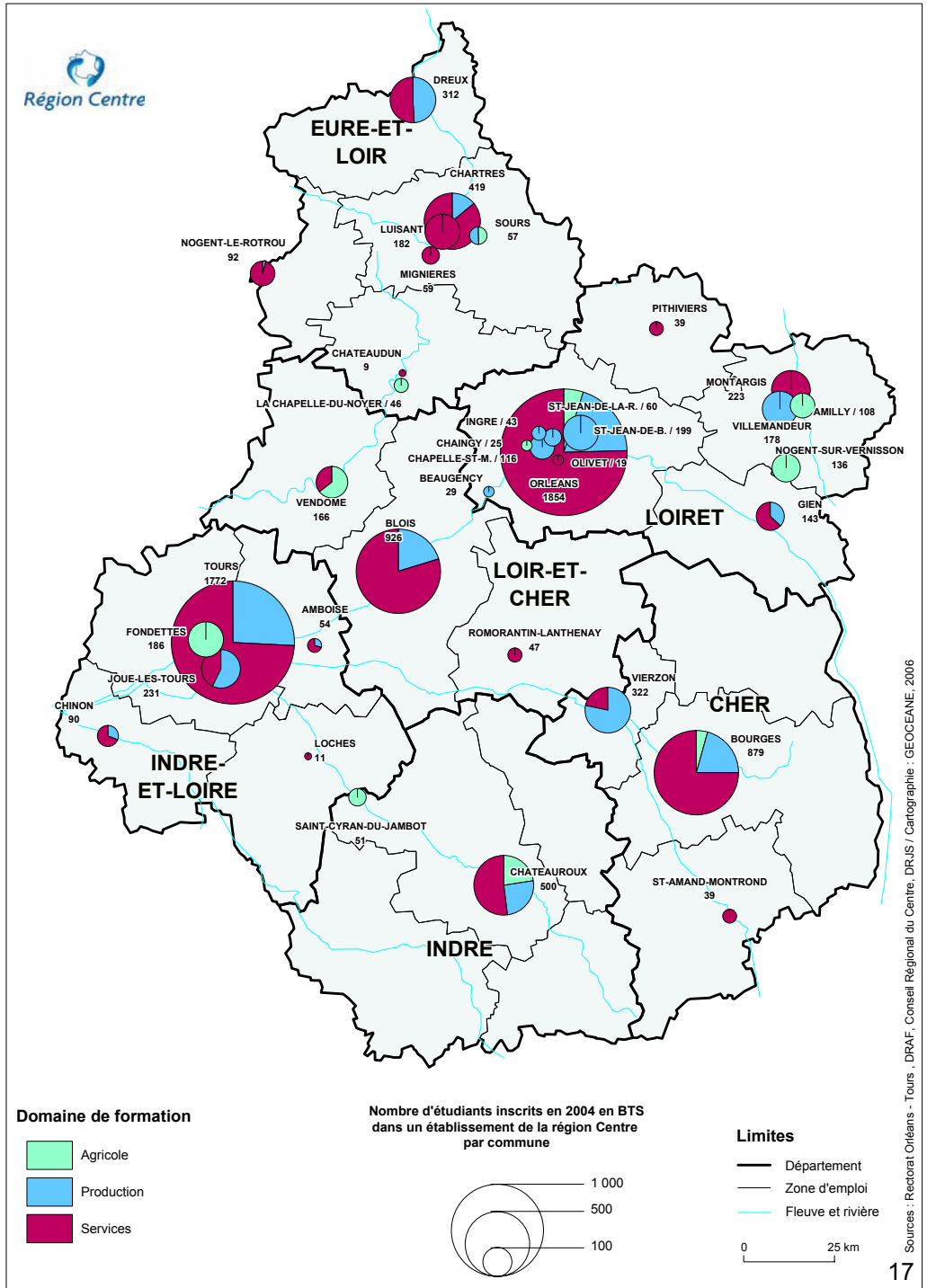
1.2.2 COMPARAISON NATIONALE DES CPGE PAR TYPE DE SECTION



1.2.2.3 COMPARAISON INTERREGIONALE DES CPGE PAR TYPE DE SECTION

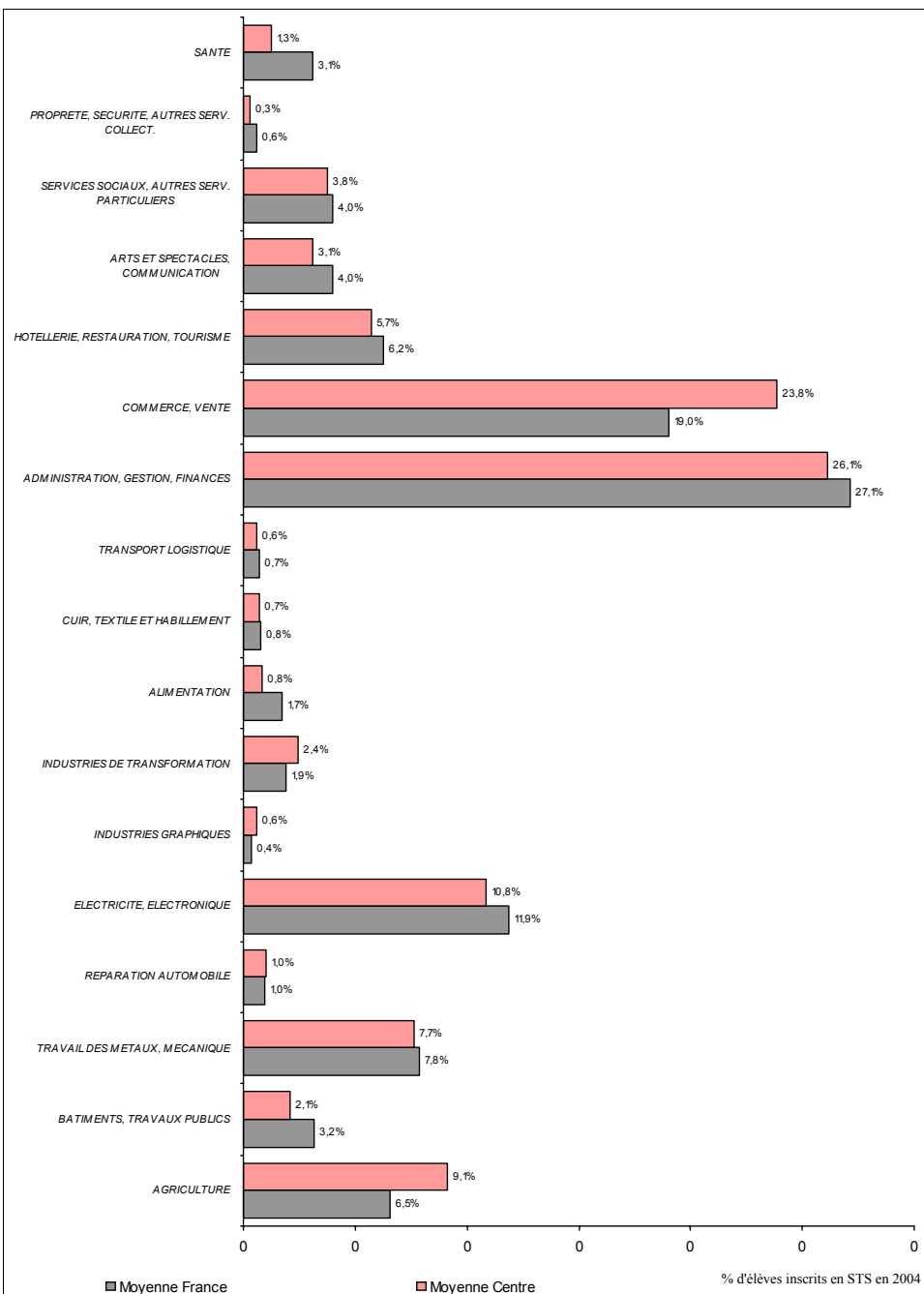


1.2.3 les BTS



Sources : Rectorat Orléans - Tours, DRAF, Conseil Régional du Centre, DRJS / Cartographie : GEOCEANE, 2006

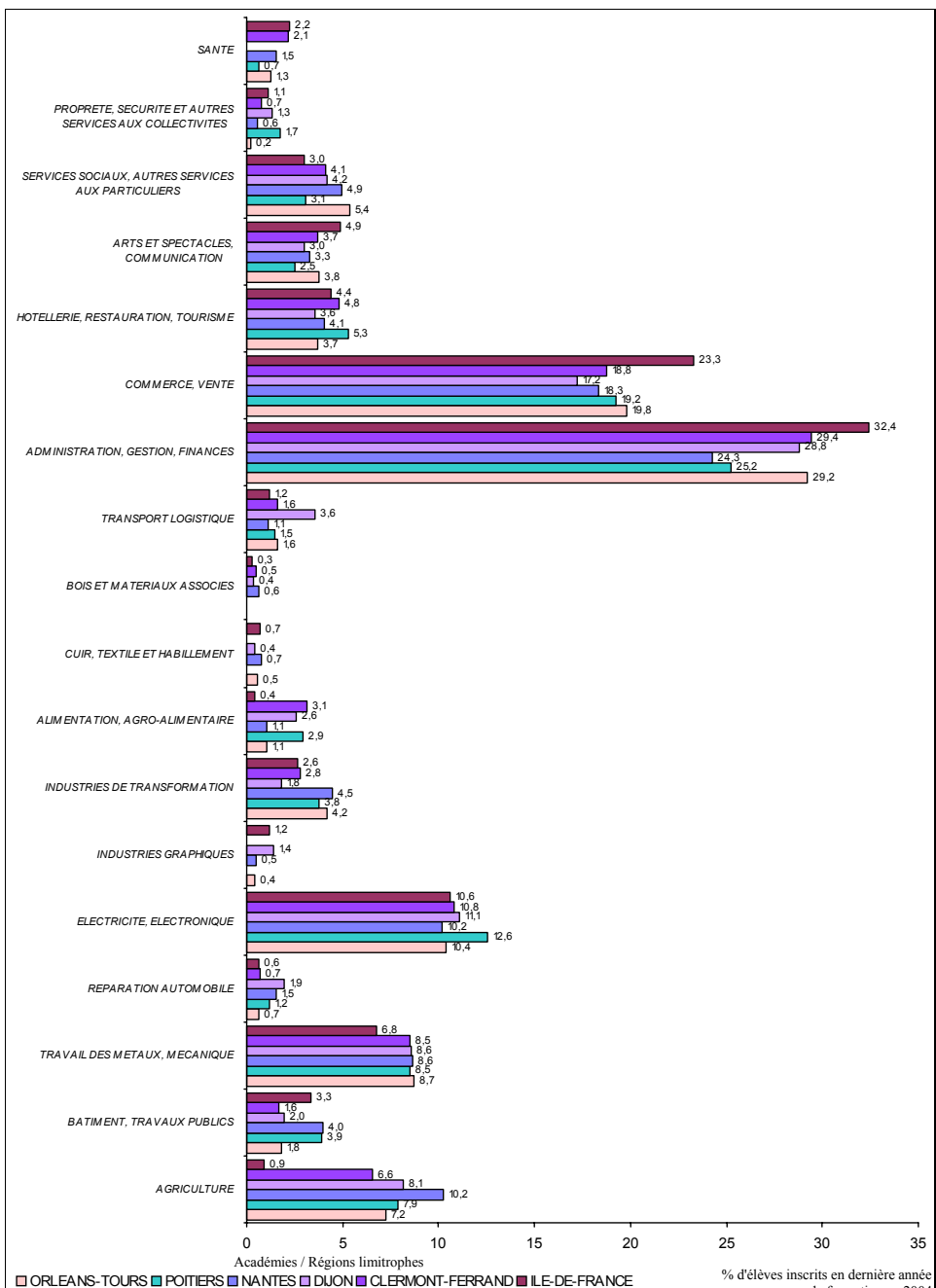
1.2.3.2 COMPARAISON NATIONALE DES BTS PAR FILIERE *



*: y compris sous tutelle du ministère de l'Agriculture

Source : MEN - DEP

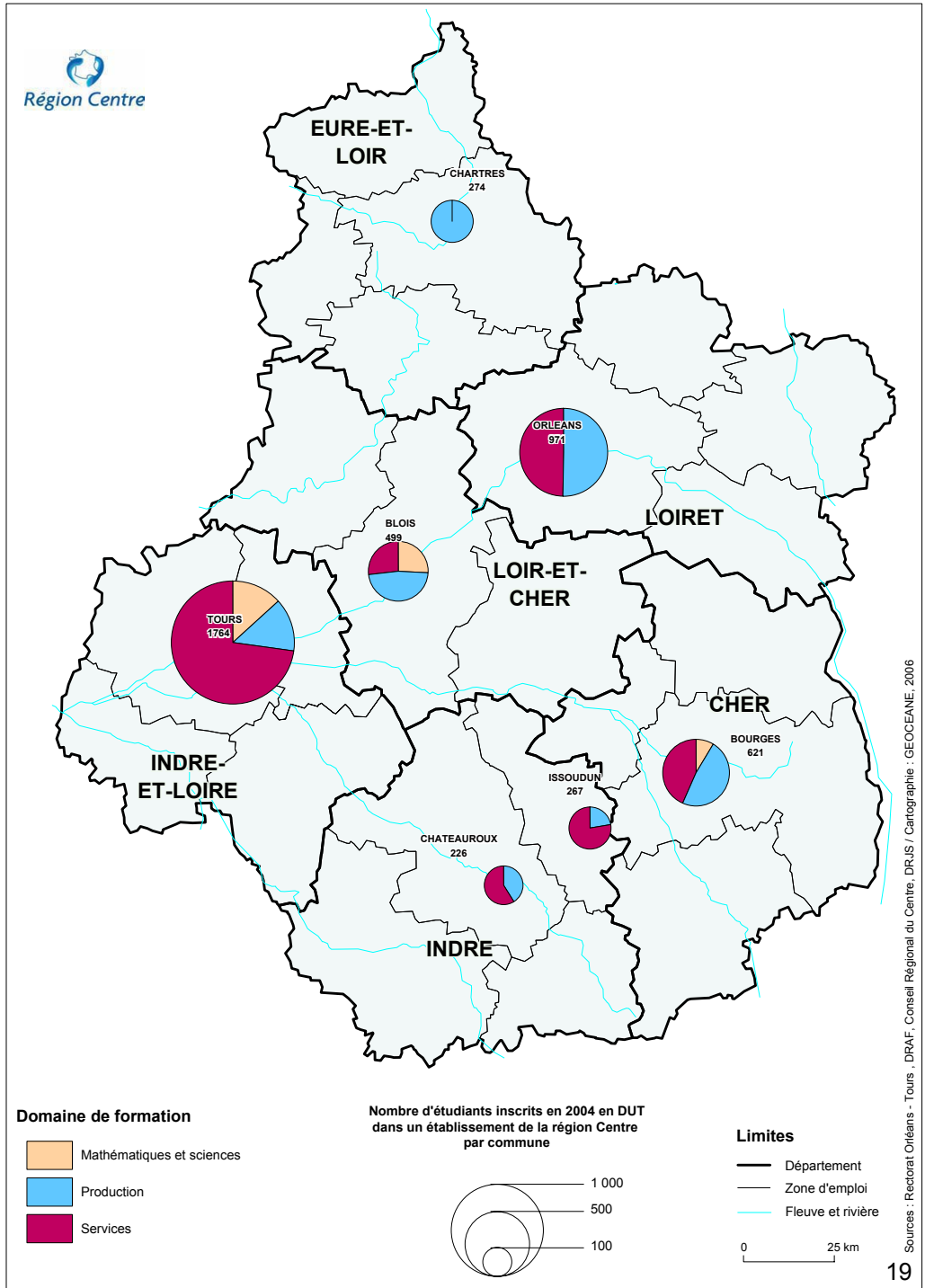
1.2.3.3 COMPARAISON INTERREGIONALE DES BTS PAR FILIERE *



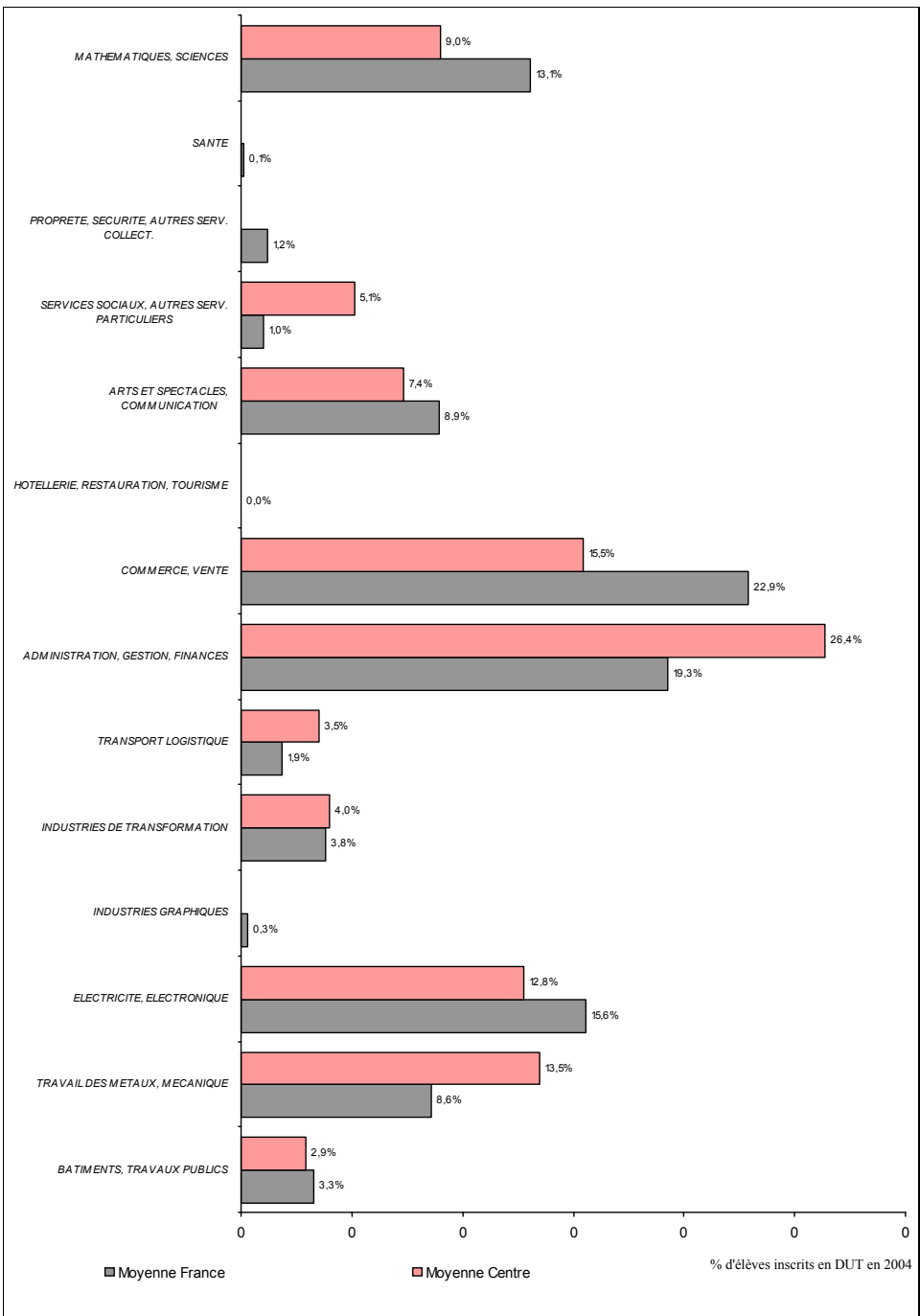
*: y compris sous tutelle du ministère de l'Agriculture

Source : Base données REFLET - CEREG

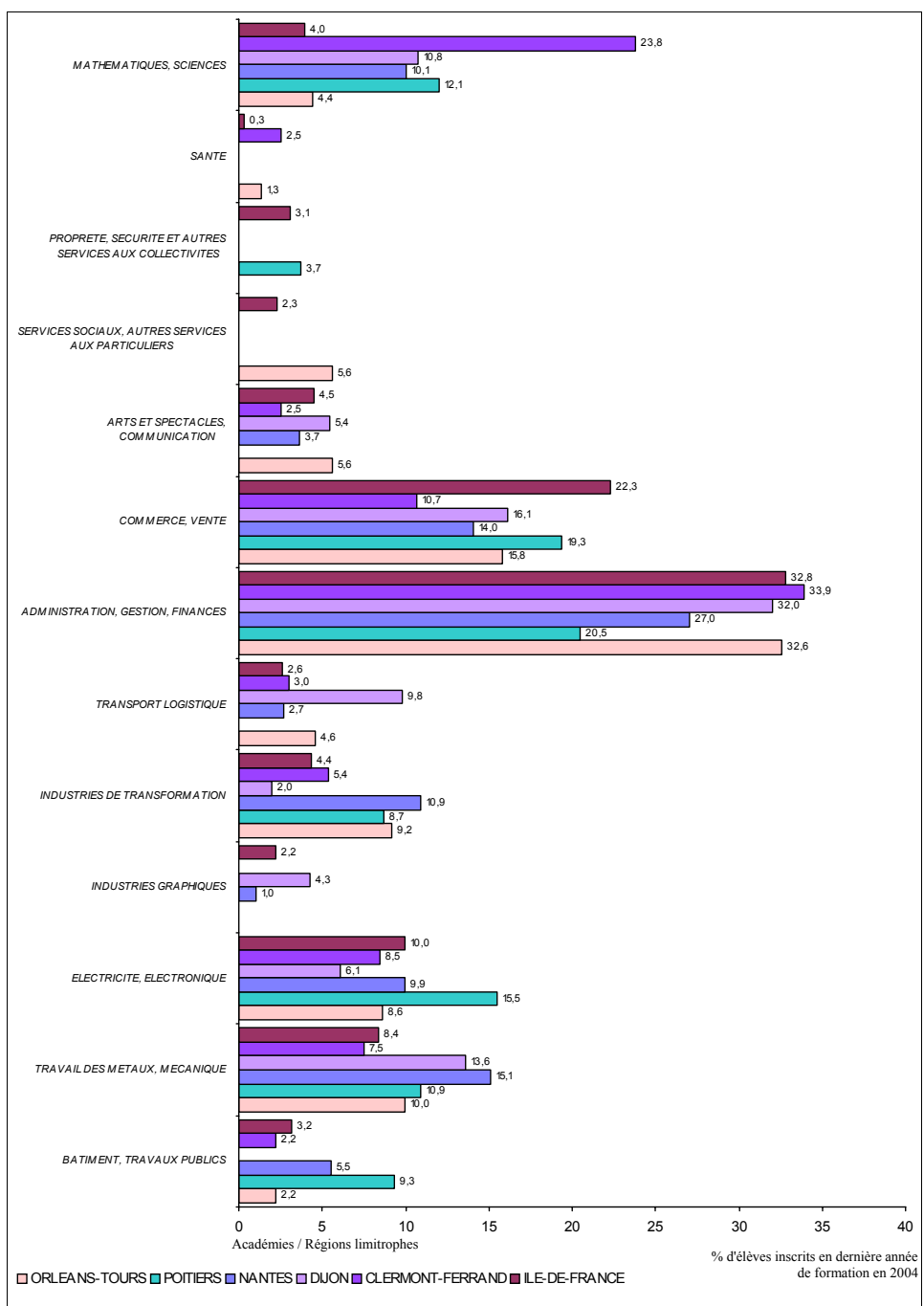
1.2.4 les DUT



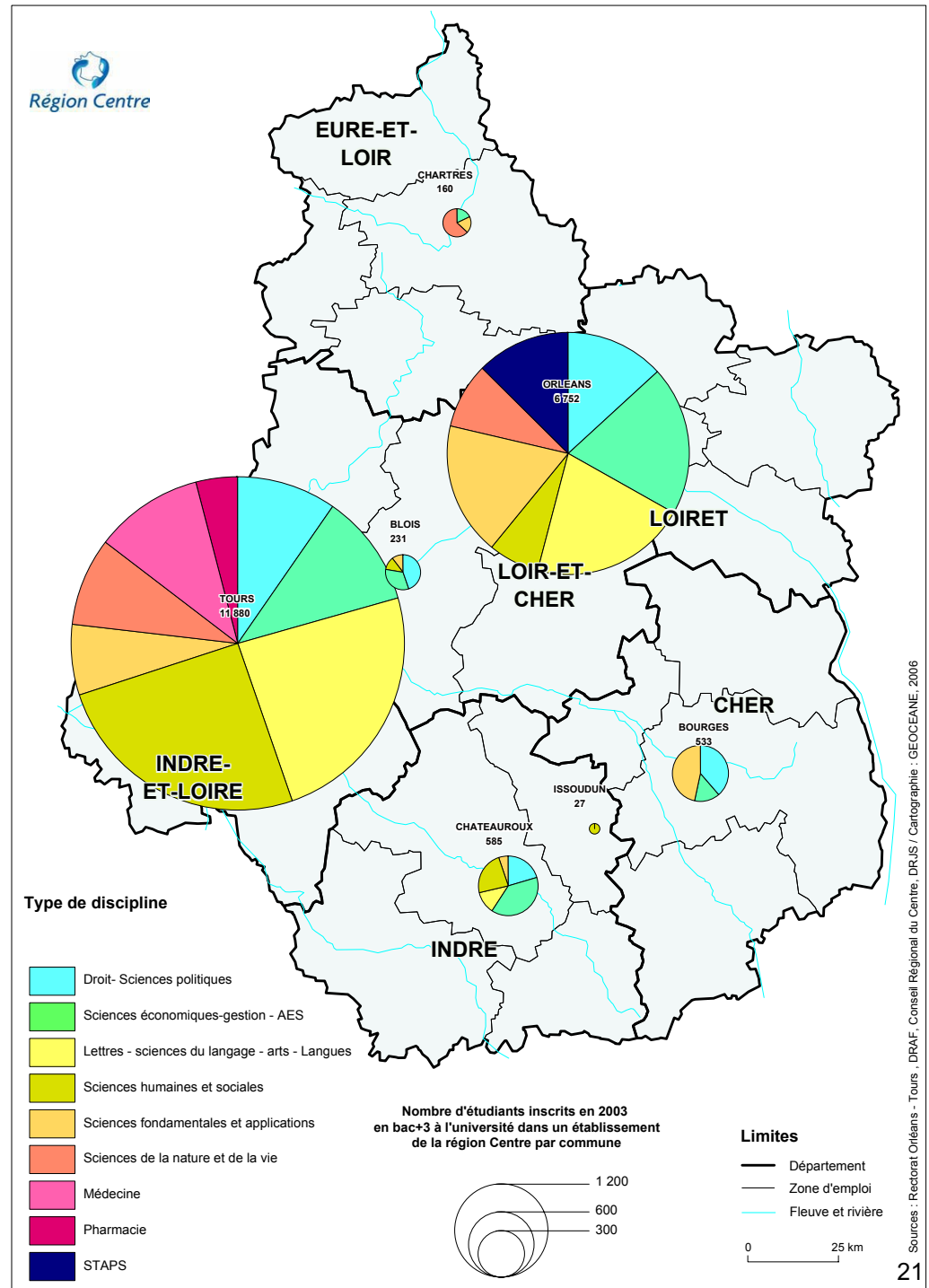
1.2.4.2 COMPARAISON NATIONALE DES DUT PAR FILIERE *



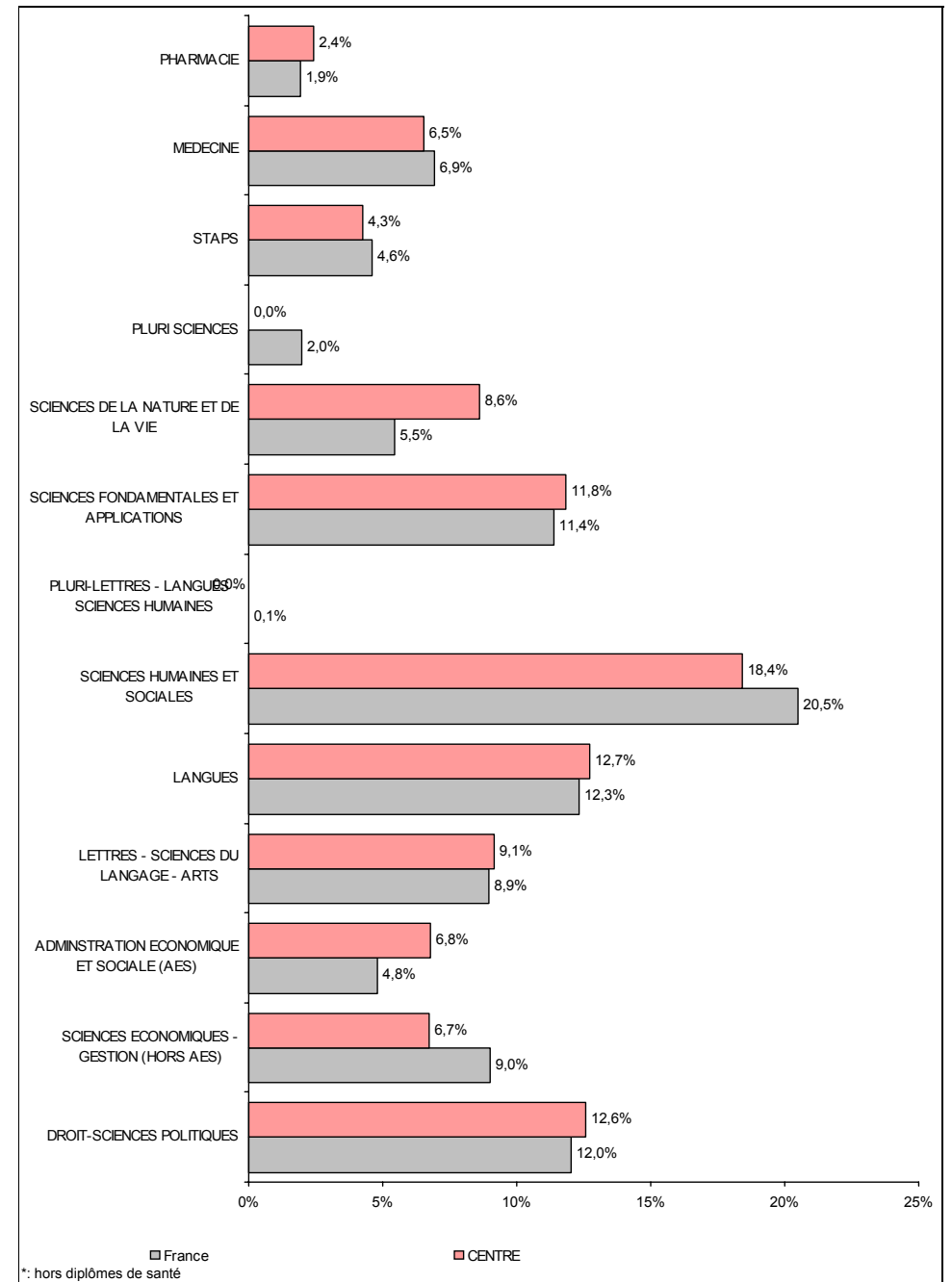
1.2.4.3 COMPARAISON INTERREGIONALE DES DUT PAR FILIERE



1.2.5 Les BAC+3 à l'université



1.2.5.2 COMPARAISON NATIONALE DES BAC+3 A L'UNIVERSITE PAR DISCIPLINE*



1.2.6 Les autres formations jusqu'à l'année Bac+3

